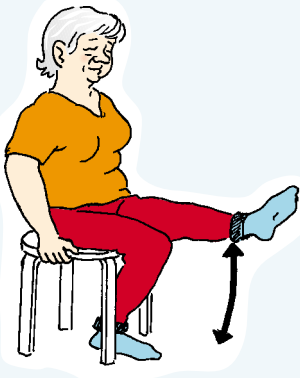


KÄVELY KEVYEMMÄKSI


Kotivoimisteluojelma voiman ja tasapainon hankintaan

- Tee liikkeet rauhallisesti
- Säilytä hyvä ryhti ja muista hengittää liikkeitä tehdessäsi
- Pidä pieni tauko jokaisen eri liikesarjan välissä
- Tehosta ohjelmaa käyttämällä 1 - 3 kilon tarrapainoja nilkoissa aloittaen kevyillä painoilla
- Toista ohjelma päivittäin



- ◀ **1.** Istu tuolilla selkä suorana. Ojenna vuorotellen oikea ja vasen jalka suoraksi rauhalliseen tahtiin. Toista liikettä 10-15 kertaa. Pidä tauko ja tee sama uudelleen.

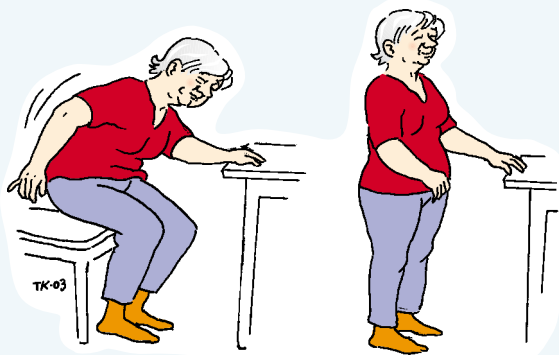

- 2.** Seiso ja ota tukea tuolin selkänojasta tai pöydästä. ▶
Nosta vuorotellen oikea ja vasen polvi ylös. Toista molemmilla jaloilla 10-15 kertaa. Pidä tauko ja tee sama uudelleen.



- ◀ **3 a.** Seiso ja ota tukea. Vie oikea jalka polvi suorana *taakse* ja laske alas. Toista liikettä 10-15 kertaa. Tee sama vasemmalla jalalla. Pidä tauko ja tee samat liikkeet uudelleen.

- 3 b.** Seiso ja ota tukea. Vie oikea jalka kantapää edellä *sivulle* ja tuo takaisin. Toista liikettä 10-15 kertaa. Tee sama vasemmalla jalalla. Pidä tauko ja tee samat liikkeet uudelleen.

- 4.** Seiso ja ota tukea. Nouse rauhallisesti varpaille ja ▶
laskeudu alas 10-15 kertaa. Pidä tauko, ravista jalkoja ja tee sama uudelleen.



- ◀ **5.** Aseta tuoli seinää vasten. Istuudu tuolin etureunalle. Kumarru eteenpäin ja nouse ylös seisomaan. Toista liikettä 10-15 kertaa. Pidä tauko ja tee sama uudelleen.