


Päijät-Hämeen hyvinvointikuntayhtymän jäsenkuntaraportointi

Tammikuu 2021



Yleistä lukijalle

- Huomioithan, että kirjanpidon jaksotukset voivat vaikuttaa tietojen vertailtavuuteen.
- Peruspalvelujen ostopalveluiden osalta suoritteiden lukumäärät päivittyvät viiveellä, joka voi vaikuttaa tietojen vertailtavuuteen erityisesti alkuvuonna.
- Koronapandemian vaikutukset alkoivat näkyä maaliskuun 2020 aikana tuotannon ja toiminnan toteumisissa.

Sisällysluettelo

Dia 4: maksuosuustoteuman vertailu

Dia 5: yhteenveto jäsenkunnittain toteutuneista kustannuksista maksuosuuskokonaisuuksittain

Dia 6: jäsenkunnittaiset prosenttiosuudet toteutuneista kustannuksista

Dia 7: talousarvion toteumaprosentit jäsenkunnittain

Dia 8: lukuohje erikoissairaanhoidon ja päivystyksen suoritetaulukoon (dia 9 + jäsenkuntakohtaiset vastaavat diat)

Dia 9: erikoissairaanhoidon ja päivystyksen oman palvelutuotannon ja asiakaspalveluostojen suoritteet

Dia 10: erikoissairaanhoidon asiakaspalveluostojen kumulatiivinen toteuma

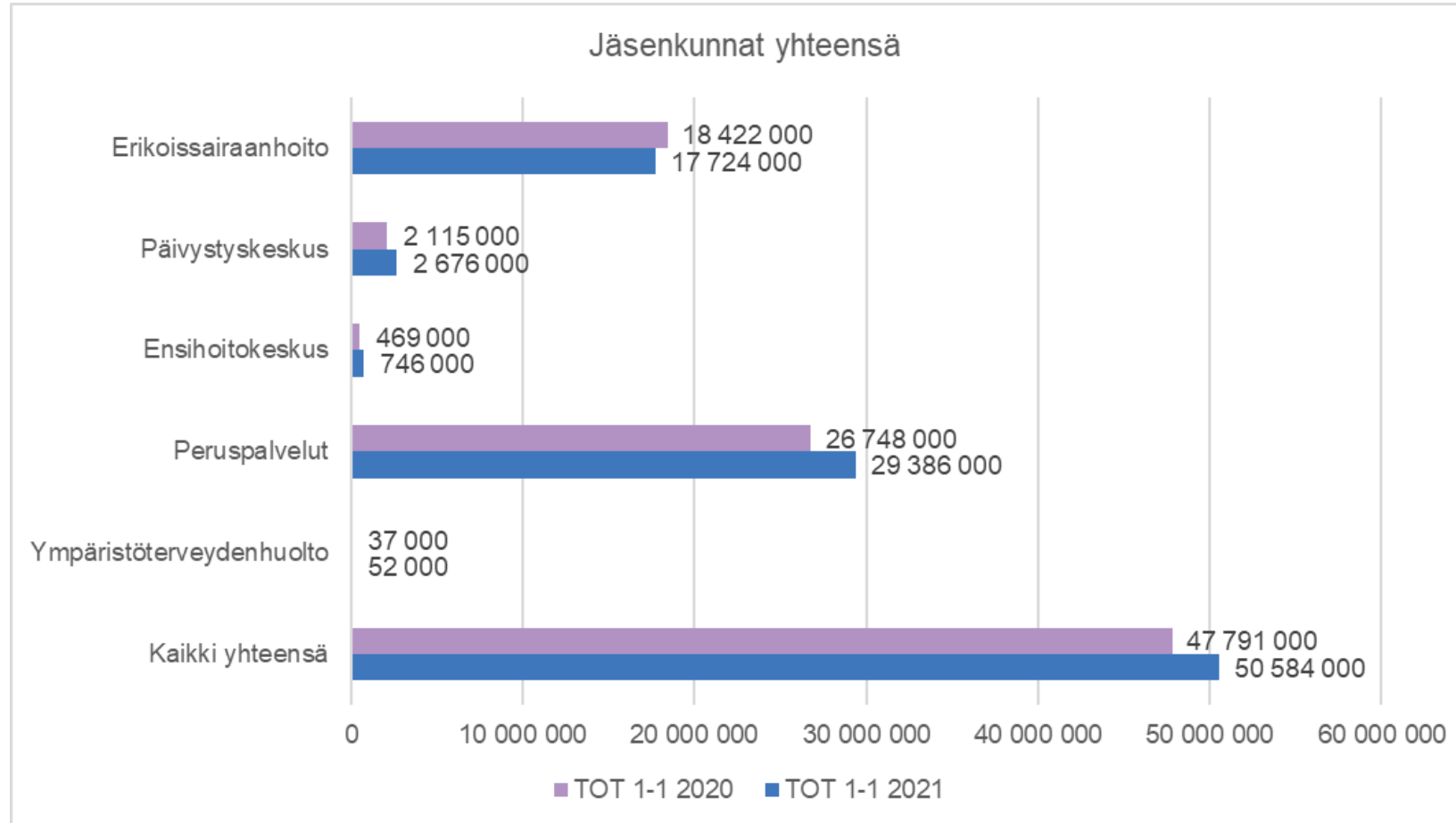
Diat 11-13: peruspalvelujen oman palvelutuotannon ja asiakaspalveluostojen suoritteet

Kuntakohtaiset diat:

- yhteenveto toteutuneista kumulatiivisista kustannuksista palvelukokonaisuuksittain
- maksuosuustoteuman vertailu
- erikoissairaanhoidon ja päivystyksen oman palvelutuotannon ja asiakaspalveluostojen suoritteet

Koko hyky: Maksuosuustoteuman vertailu

(pyöristetty tuhannen euron tarkkuudella)



Maksuosuuskohtaiset palvelujen käytön nettokustannukset

Jäsenkunta	Erikoissairaanhoito			Päivystyskeskus			Ensihoitokeskus		
	TP 2020	TOT 1-1 2020	TOT 1-1 2021	TP 2020	TOT 1-1 2020	TOT 1-1 2021	TP 2020	TOT 1-1 2020	TOT 1-1 2021
Asikkala	9 114 064	758 688	701 718	1 049 222	81 276	119 979	480 805	19 295	32 311
Hartola	3 184 731	267 369	197 960	305 226	27 832	30 495	181 586	7 617	10 804
Heinola	20 320 097	1 555 610	1 298 854	1 721 214	137 794	168 050	1 189 755	47 611	74 436
Hollola	25 468 869	2 014 802	1 872 372	3 256 683	252 114	317 219	1 161 356	46 046	74 469
Iitti	7 860 434	620 221	718 214	832 458	64 255	83 013	406 461	16 201	24 797
Kärkölä	4 614 305	343 741	306 098	596 545	50 945	42 066	219 284	8 913	11 040
Lahti	135 614 316	10 704 777	10 308 374	16 530 507	1 248 511	1 633 127	6 808 966	264 316	424 202
Myrskylä	1 945 635	106 062	186 953	225 563	14 261	26 882	99 043	3 087	7 789
Orimattila	17 730 638	1 341 307	1 438 019	2 006 306	169 942	168 805	904 965	36 425	54 274
Padasjoki	3 797 567	279 195	271 763	418 627	36 173	48 944	200 897	7 196	12 149
Pukkila	2 106 551	186 652	142 768	229 256	12 250	17 110	97 781	3 282	4 989
Sysmä	4 446 243	243 486	281 376	303 765	19 518	20 193	237 832	9 038	14 381
Yhteensä	236 203 451	18 421 910	17 724 469	27 475 372	2 114 872	2 675 883	11 988 731	469 028	745 641

Erikoissairaanhoidon ja Päivystyskeskuksen kokonaiskustannusten toteumat perustuvat kirjanpidon toteutuneisiin nettokustannuksiin.

Kuntakohtainen jako on oman toiminnan osalta laskettu hinnaston mukaisen käytön suhteessa. Asiakaspalvelujen ostot on huomioitu toteuman mukaisena.

Ensihoitokeskuksen kokonaiskustannusten toteuma perustuu kirjanpidon toteutuneisiin nettokustannuksiin.

Kuntakohtainen jako on laskettu 50 % asukasmäärän suhteessa ja 50 % kunnan alueelle kohdistuvien kiireellisten ensihoitotehtävien lukumäärän suhteessa.

Jäsenkunta	Peruspalvelut			Ympäristöterveydenhuolto			Palvelunkäyttö yhteensä			
	TP 2020	TOT 1-1 2020	TOT 1-1 2021	TP 2020	TOT 1-1 2020	TOT 1-1 2021	TP 2020	TA 2021	TOT 1-1 2020	TOT 1-1 2021
Asikkala	16 500 706	1 344 039	1 182 943	216 389	4 906	5 921	27 361 186	28 938 994	2 208 205	2 042 873
Hartola	8 379 771	508 369	568 365	129 118	3 147	3 024	12 180 431	12 979 310	814 334	810 648
Heinola				243 782	4 552	6 587	23 474 848	25 532 702	1 745 567	1 547 927
Hollola	42 853 580	3 116 426	3 362 977	243 233	5 675	7 274	72 983 722	76 679 270	5 435 063	5 634 312
Iitti	15 851 948	1 146 945	1 356 903				24 951 302	26 746 335	1 847 621	2 187 199
Kärkölä	8 748 038	659 940	716 348	130 057	3 252	4 515	14 308 229	16 011 855	1 066 791	1 080 068
Lahti	232 111 533	16 422 197	18 439 349				391 065 322	402 966 014	28 639 800	30 805 052
Myrskylä	4 177 519	304 331	377 804	53 354	1 025	1 330	6 501 113	6 749 775	428 767	600 758
Orimattila	32 388 574	2 381 199	2 442 862	319 873	7 702	11 710	53 350 356	54 553 820	3 936 574	4 115 671
Padasjoki	8 966 335	599 990	672 748	60 476	362	870	13 443 902	13 228 155	922 917	1 006 474
Pukkila	3 540 369	264 739	265 399	58 577	1 424	2 543	6 032 534	6 460 814	468 347	432 809
Sysmä				161 722	4 836	4 025	5 149 562	5 152 954	276 878	319 975
Yhteensä	373 518 374	26 748 174	29 385 699	1 616 581	36 881	52 073	650 802 508	675 999 998	47 790 864	50 583 764

Peruspalvelujen kokonaiskustannusten toteuma perustuu kirjanpidon toteutuneisiin nettokustannuksiin. Kuntakohtainen jako on laskettu Numerus-ohjelman kautta.

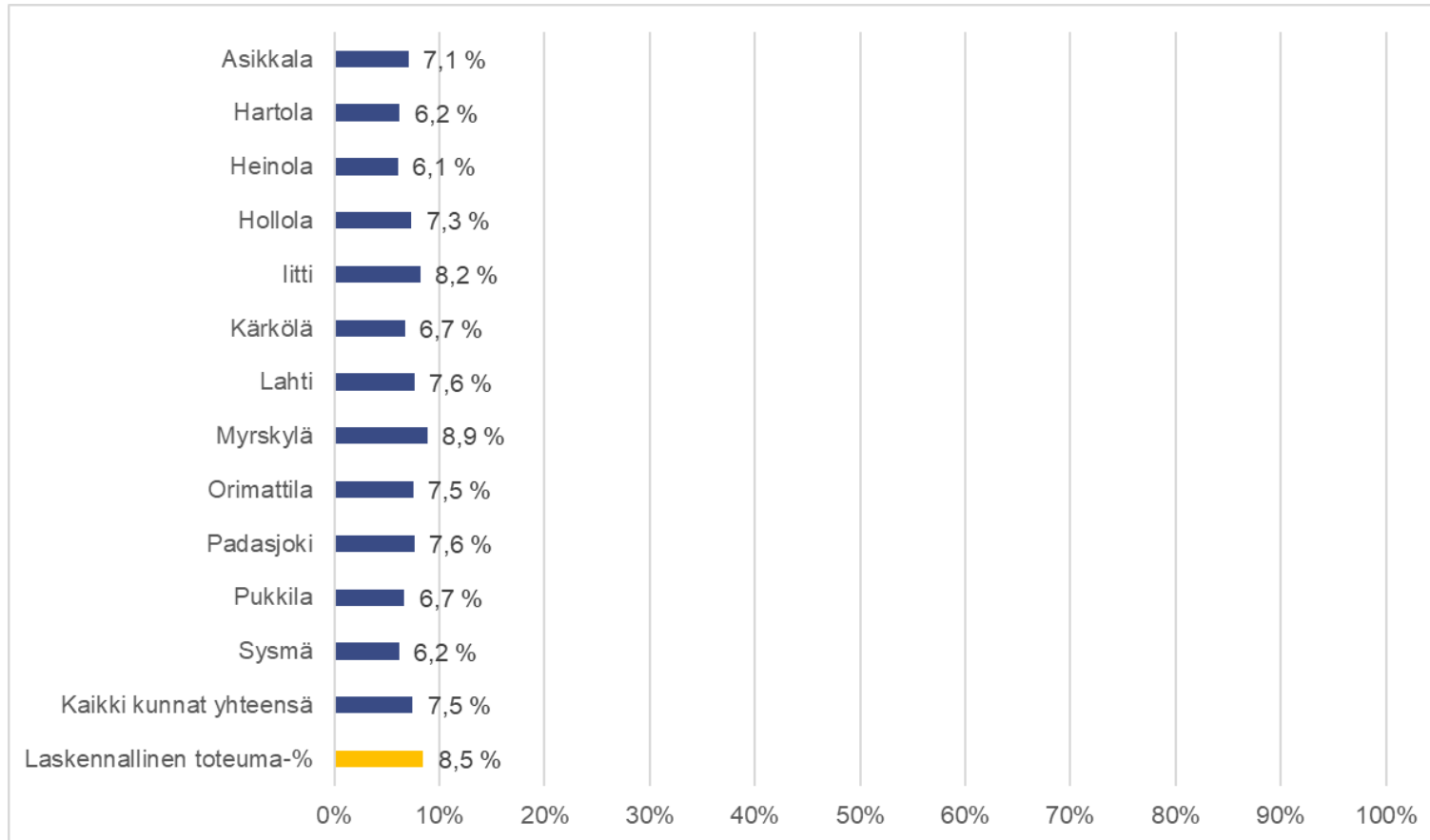
Ympäristöterveydenhuollon kokonaiskustannusten toteuma perustuu kirjanpidon toteutuneisiin nettokustannuksiin. Kuntakohtainen jako on laskettu hinnaston mukaisen käytön suhteessa.

Jäsenkunnan %-osuus toteutuneista kustannuksista

Jäsenkuntien %-osuudet toteutuneista kustannuksista	TP2018	TP2019	TP2019 oikaistu	TP2020	Tammi 2021	Helmi 2021	Maalis 2021	Huhti 2021	Touko 2021	Kesä 2021	Heinä 2021	Elo 2021	Syys 2021	Loka 2021	Marras 2021	TP2021
Asikkala	4,5 %	4,4 %	4,4 %	4,2 %	4,0 %											
Hartola	2,1 %	2,0 %	1,9 %	1,9 %	1,6 %											
Heinola	3,7 %	3,8 %	3,7 %	3,6 %	3,1 %											
Hollola	11,0 %	11,3 %	11,4 %	11,2 %	11,1 %											
Iitti	4,0 %	4,0 %	3,9 %	3,8 %	4,3 %											
Kärkölä	2,3 %	2,3 %	2,4 %	2,2 %	2,1 %											
Lahti	59,3 %	59,3 %	59,5 %	60,1 %	60,9 %											
Myrskylä	1,0 %	1,0 %	1,0 %	1,0 %	1,2 %											
Orimattila	8,2 %	8,1 %	8,1 %	8,2 %	8,1 %											
Padasjoki	2,1 %	2,1 %	2,0 %	2,1 %	2,0 %											
Pukkila	1,0 %	0,9 %	0,9 %	0,9 %	0,9 %											
Sysmä	0,9 %	0,8 %	0,8 %	0,8 %	0,6 %											
Kaikki kunnat yhteensä	100,0 %	100,0 %	100,0 %	100,0 %	100,0 %											

Oikaistussa TP2019:ssa on huomioitu ensihoitokeskuksen maksuosuuden laskentatavan muutos.

Talousarvion toteumaprosentti



Laskennallinen toteuma-% on laskettu kalenteripäivien suhteessa; alla kumulatiiviset toteuma-%

tammikuu	helmikuu	maaliskuu	huhtikuu	toukokuu	kesäkuu	heinäkuu	elokuu	syyskuu	lokakuu	marraskuu	joulukuu
8,5 %	16,2 %	24,7 %	32,9 %	41,4 %	49,6 %	58,1 %	66,6 %	74,8 %	83,3 %	91,5 %	100,0 %

Lukuohje erikoissairaanhoidon ja päivystyskeskuksen suoritetaulukoon

Erikoissairaanhoidon oman toiminnan suoritetaulukossa on esillä oman toiminnan volyymit tuoteryhmittäin:

- DRG-jaksot kuvaavat somaattisten erikoisalojen vuodeosastojen ja päiväkirurgian erikoisalahoitajaksojen lukumäärää.
- Käynnit somatiikka kuvaavat somaattisten erikoisalojen kuntalaskutettavien poliklinikkakäyntien lukumäärää.
- Laskutusperusteiset hoitopäivät somatiikka kuvaavat somaattisten erikoisalojen vuodeosastojen muiden kuin DRG-tuotteiden lukumäärää. Näitä ovat hengityshalvauspotilaiden hoitopäivät, oman tuotteistuksen mukaiset päiväkirurgiset tuotteet ja koronapandemian hoitopäivät.
- Käynnit psykiatria kuvaavat psykiatristen erikoisalojen kuntalaskutettavien poliklinikkakäyntien lukumäärää.
- Laskutusperusteiset hoitopäivät psykiatria kuvaavat psykiatristen erikoisalojen vuodeosastojen hoitopäivien lukumäärää.

Päivystyskeskuksen oman toiminnan suoritetaulukossa on esillä oman toiminnan volyymit tuoteryhmittäin:

- Päivystyskäynnit kuvaavat kuntalaskutettavien Akuutti24 erikoissairaanhoidon päivystyksen käyntien lukumäärää.
- Hammaspäivystyskäynnit kuvaavat kuntalaskutettavien Akuutti24 suun päivystyksen käyntien lukumäärää.
- Päivystysosaston hoitopäivät kuvaavat päivystysosaston muiden kuin DRG-tuotteiden lukumäärää. Näitä ovat koronapandemian hoitopäivät.
- Päivystysosaston DRG-jaksot kuvaavat päivystysosaston DRG-tuotteiden lukumäärää.
- Kotisairaalakäynnit kuvaavat kuntalaskutettavien Akuutti24 kotisairaalakäyntien lukumäärää.

Suoritteiden lukumäärät ovat täydentävä lisätieto erikoissairaanhoidon ja päivystyskeskuksen maksuosuustietoihin.

Maksuosuuden jakautuminen jäsenkunnille oman tuotannon osalta perustuu hinnaston mukaiseen käyttöön (lukumäärät * yksikköhinta). Suoritteiden lukumäärät eri tuoteryhmien välillä eivät ole suoraan vertailukelpoisia keskenään (esimerkiksi DRG-jaksot ja käynnit somatiikka ovat hinnaltaan ja kustannuksiltaan erimittaiset).

Erikoissairaanhoidon ja päivystyskeskuksen kaikki suoritteet

(lukuohje dialla 8)

Oma toiminta, kaikki jäsenkunnat	TP 2020 (kpl)	1-1 2020 (kpl)	1-1 2021 (kpl)	Muutos (kpl)	Muutos (%)
Erikoissairaanhoidon oma toiminta					
DRG-jaksot	27 279	2 518	2 379	-139	-5,5 %
Käynnit somatiikka	309 325	27 829	25 671	-2 158	-7,8 %
Laskutusperusteiset hoitopäivät somatiikka	2 411	142	172	30	21,1 %
Käynnit psykiatria	93 831	8 336	7 836	-500	-6,0 %
Laskutusperusteiset hoitopäivät psykiatria	25 493	2 388	2 112	-276	-11,6 %
Päivystyskeskuksen oma toiminta					
Päivystyskäynnit	72 960	8 107	4 997	-3 110	-38,4 %
Hammaspäivystyskäynnit	8 540	1 028	586	-442	-43,0 %
Päivystysosaston hoitopäivät	1 664	8	163	155	1937,5 %
Päivystysosaston DRG-jaksot	2 158	468	90	-378	-80,8 %
Kotisairaalakäynnit	47 736	2 124	3 268	1 144	53,9 %

Erikoissairaanhoidossa koronapandemian suoritteet kirjautuvat laskutusperusteisina somatiikan hoitopäivinä eikä Drg-jaksoina.

Päivystyskeskuksessa päivystysosaston hoitopäivät ovat koronapandemian suoritteita, vaikka muutoin päivystysosastolla on käytössä Drg-tuotteistus.

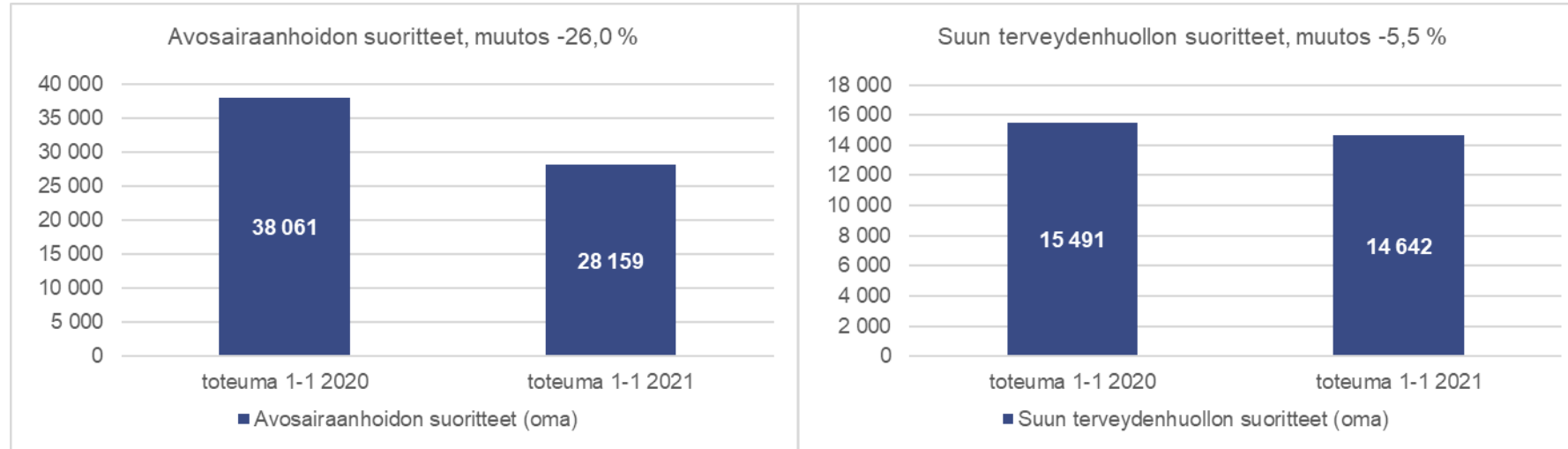
Asiakaspalveluostot, kaikki jäsenkunnat	TP 2020 (kpl)	1-1 2020 (kpl)	1-1 2021 (kpl)	Muutos (kpl)	Muutos (%)
Erikoissairaanhoidon asiakaspalveluostot					
Hoitojaksot somatiikka	2 980	253	174	-79	-31,2 %
Käynnit somatiikka	31 075	2 514	2 106	-408	-16,2 %
Käynnit psykiatria	12 441	843	791	-52	-6,2 %
Hoitopäivät psykiatria	10 253	773	737	-36	-4,7 %
Päivystyskeskuksen asiakaspalveluostot					
Käynnit	2 085	54	78	24	44,4 %
Hoitojaksot	25	1	0	-1	-100,0 %

Tammikuun 2021 asiakaspalveluostojen määristä puuttuu TAYS:n laskuttamat määrät. TAYS:n laskun suorittemääriä ei ehditty kirjata määräajassa.

Erikoissairaanhoidon asiakaspalveluostot (€)

ESH-asiakaspalveluostot	TP 2020 (€)	1-1 2020 (€)	1-1 2021 (€)	Muutos (€)	Muutos (%)
Asikkala	1 895 019	52 538	105 805	53 267	101,4 %
Hartola	873 144	40 680	24 597	-16 083	-39,5 %
Heinola	5 059 942	277 107	165 582	-111 525	-40,2 %
Hollola	4 676 063	505 196	318 902	-186 294	-36,9 %
Iitti	1 517 906	159 389	140 331	-19 058	-12,0 %
Kärkölä	897 777	57 734	70 566	12 831	22,2 %
Lahti	24 251 678	2 004 775	1 932 446	-72 329	-3,6 %
Myrskylä	431 296	12 514	44 441	31 928	255,1 %
Orimattila	3 044 761	197 365	406 063	208 698	105,7 %
Padasjoki	901 366	48 002	57 656	9 654	20,1 %
Pukkila	860 231	70 454	42 104	-28 350	-40,2 %
Sysmä	970 706	40 402	36 119	-4 283	-10,6 %
Jäsenkunnat yhteensä	45 379 890	3 466 155	3 344 612	-121 543	-3,5 %

Peruspalvelujen suoritemäärät (oma toiminta sis. ulkoistetut terveysasemat) terveys- ja sairaanhoitopalvelut

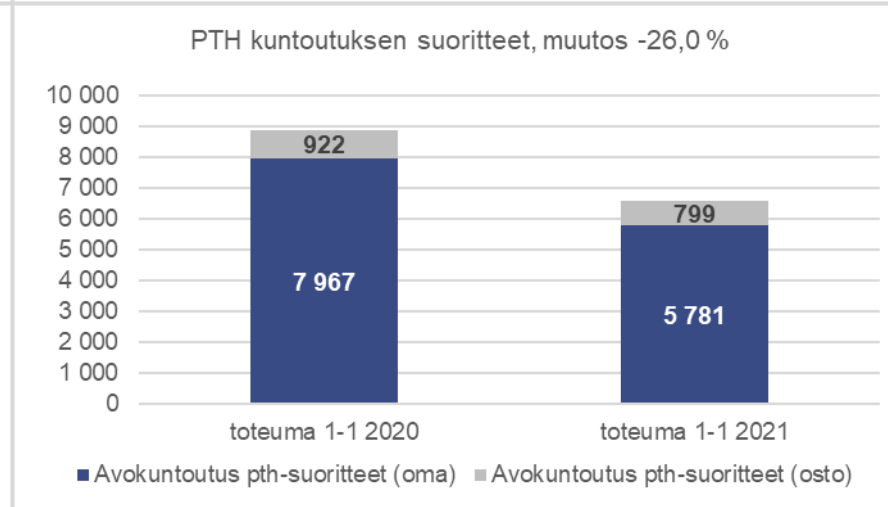
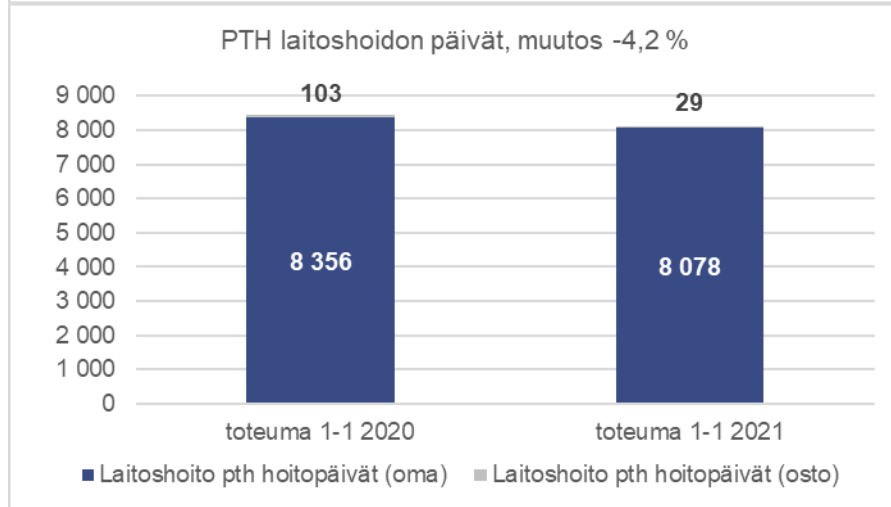
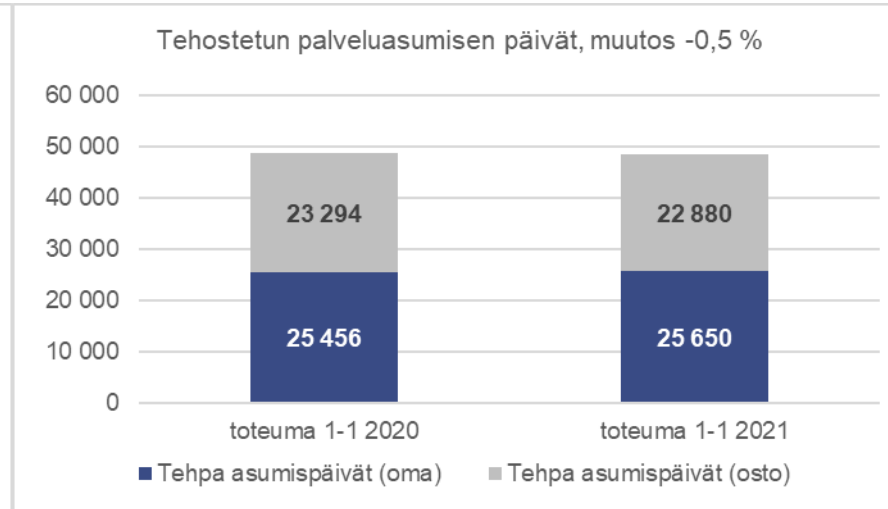
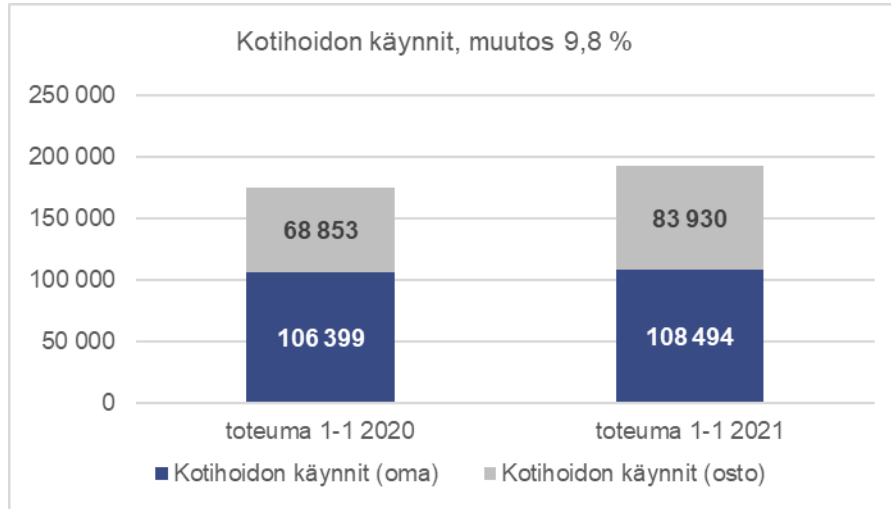


Vuonna 2020 avosairaanhoidon käynneistä 34,5 % oli tehty ulkoistetuilla terveysasemilla.
Tammikuulta 2021 puuttuu osa avosairaanhoidon suoritteista. Tämä johtuu tilastointiviiveistä.

Avosairaanhoidon ja suun terveydenhuollon suoritemäärien hakutekijöitä on muutettu verrattuna vuoden 2020 kuntaraportteihin.
Vuoden 2020 raporteissa oli vain käynnit. Nyt mukana ovat myös muut suoritteet, esim. sähköinen asiointi.

Peruspalvelujen suoritemäärät (oma toiminta ja asiakaspalveluostot)

ikäntyneiden palvelut ja kuntoutus

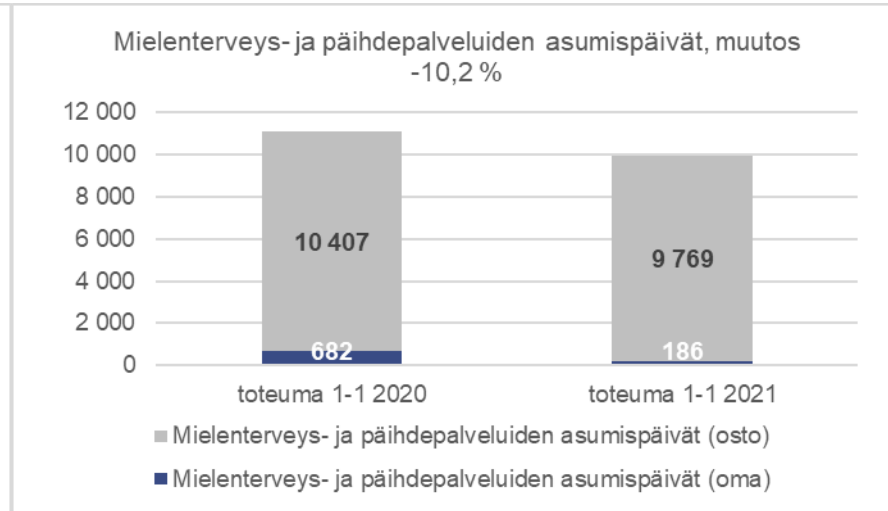
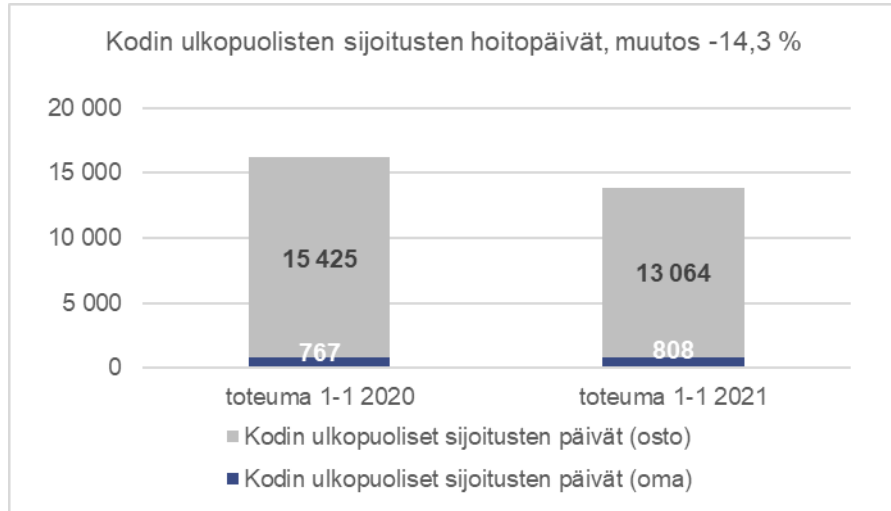


Tehostetun palveluasumisen ostopalvelupäivistä puuttuu yksilösopimukset, joita ei voida tilastoida järjestelmiin.

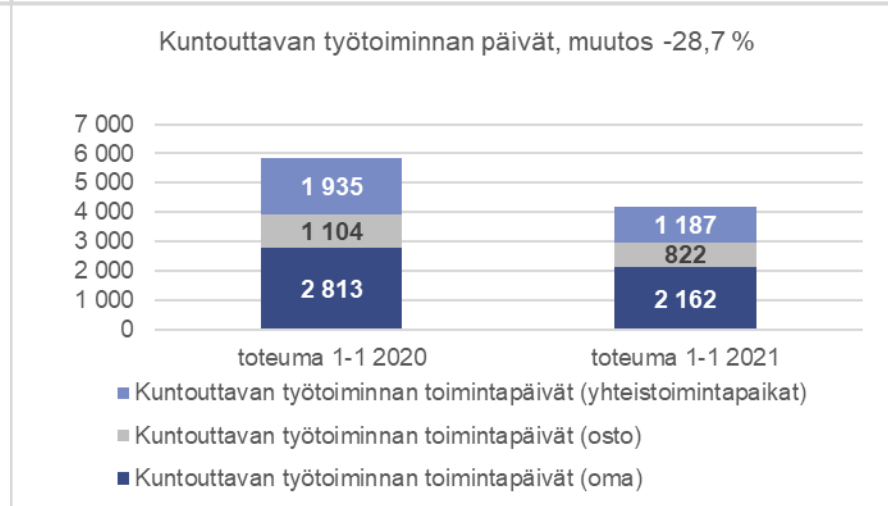
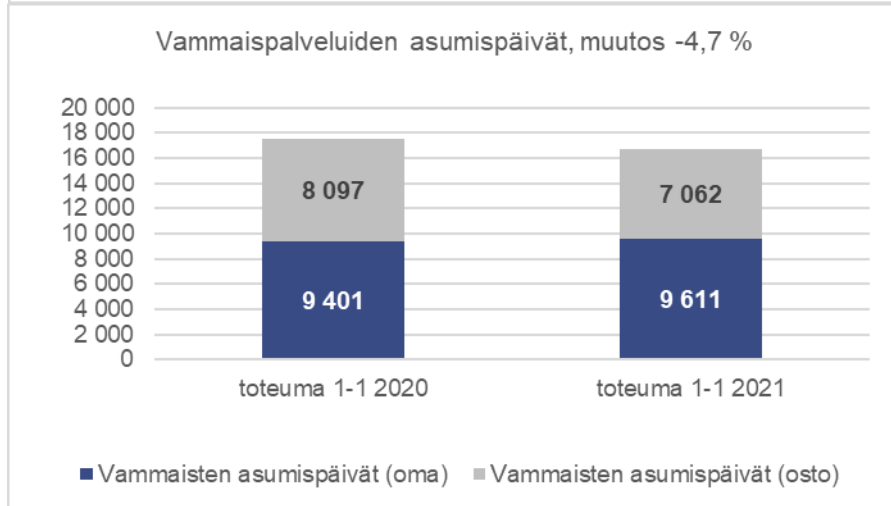
Kuntoutuksen suoritemäärien hakutekijöitä on muutettu verrattuna vuoden 2020 kuntaraportteihin. Vuoden 2020 raporteissa oli vain käynnit. Nyt mukana on myös muut suoritteet, esim. sähköinen asiointi.

Peruspalvelujen suoritemäärät (oma toiminta ja asiakaspalveluostot)


perhe- ja sosiaalipalvelut



Ostopalveluiden osalta suoritteiden lukumäärät päivittyvät viiveellä, joka voi näkyä erityisesti alkuvuonna.



Maksuosuustoteuma ja suoritteet kunnittain



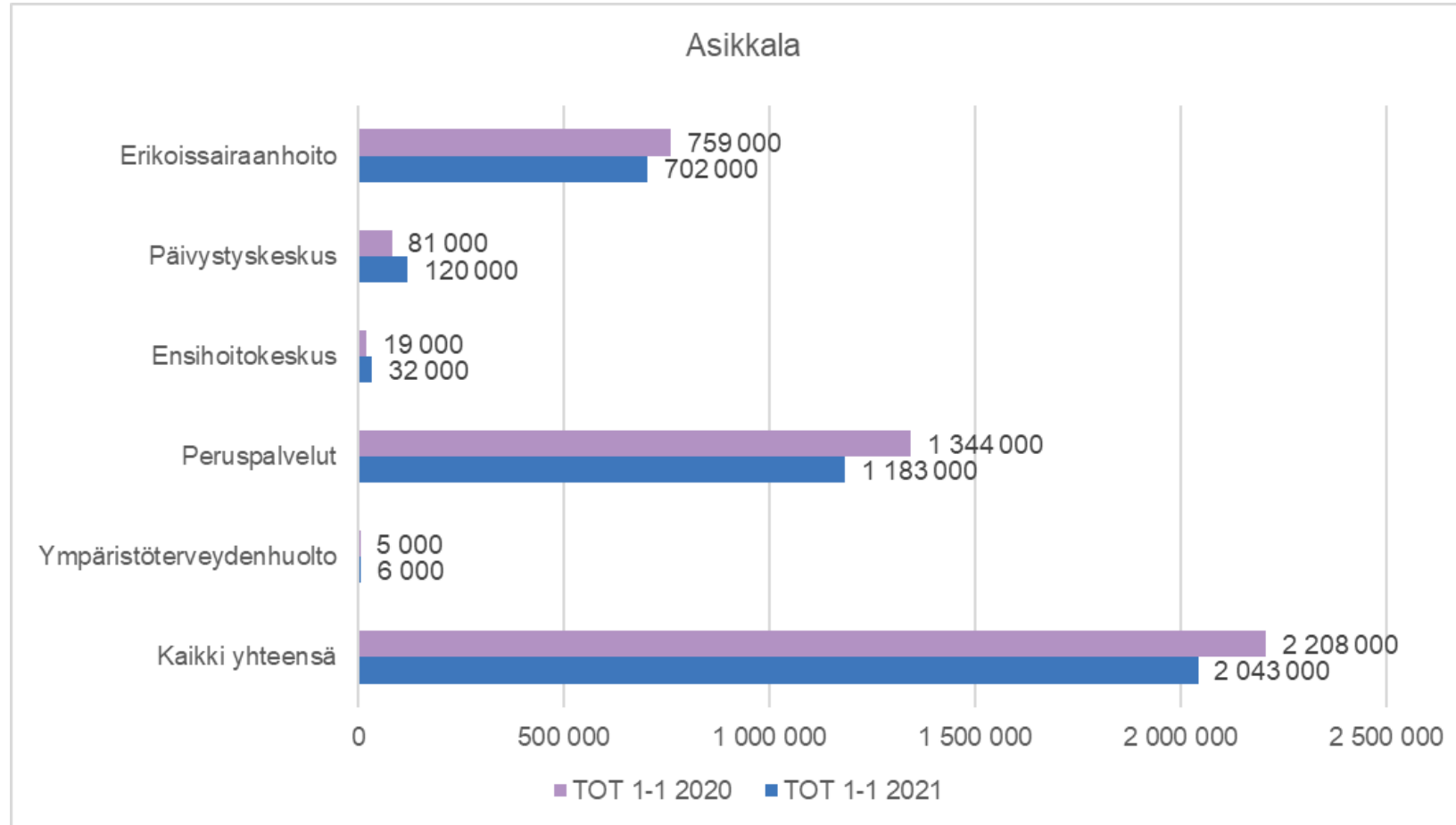
Asikkala: Maksuosuustoteuma

Kokonaiskustannukset	Toteuma	Toteuma	Toteuman
ASIKKALA	1-1 2020	1-1 2021	muutos
Oma toiminta	706 150	595 913	-110 237
Asiakaspalveluostot	52 538	105 805	53 267
Erikoissairaanhoido yhteensä	758 688	701 718	-56 970
Päivystyskeskus	81 276	119 979	38 703
Ensihoitokeskus	19 295	32 311	13 016
Psykososiaaliset palvelut	61 887	76 137	14 251
Työikäisten palvelut	33 483	41 877	8 395
Hoido- ja hoivapalvelut	648 338	496 205	-152 133
Lääkinnällinen kuntoutus	60 119	63 812	3 693
Suun terveydenhuolto	62 099	55 876	-6 223
Lapsiperhepalvelut	139 070	105 281	-33 790
Vammaispalvelut	184 825	165 904	-18 922
Avosairaanhoido	154 218	177 851	23 634
Peruspalvelut yhteensä	1 344 039	1 182 943	-161 096
Ympäristöterveydenhuolto	4 906	5 921	1 015
KAIKKI YHTEENSÄ	2 208 205	2 042 873	-165 333

TP 2020	27 361 186
tot 1-1 2020 / TP 2020 toteuma-%	8,1 %
TA 2021	28 938 994
tot 1-1 2021 / TA 2021 toteuma-%	7,1 %

Asikkala: Maksuosuustoteuman vertailu

(pyöristetty tuhannen euron tarkkuudella)



Asikkala: Erikoissairaanhoido ja päivystyskeskus, kaikki suoritteet

Oma toiminta, Asikkala	TP 2020 (kpl)	1-1 2020 (kpl)	1-1 2021 (kpl)	Muutos (kpl)	Muutos (%)
Erikoissairaanhoido oma toiminta					
DRG-jaksot	1 105	127	102	-25	-19,7 %
Käynnit somatiikka	11 884	1 059	997	-62	-5,9 %
Laskutusperusteiset hoitopäivät somatiikka	109	10	3	-7	-70,0 %
Käynnit psykiatria	2 445	187	232	45	24,1 %
Laskutusperusteiset hoitopäivät psykiatria	471	61	72	11	18,0 %
Päivystyskeskus oma toiminta					
Päivystyskäynnit	2 491	270	208	-62	-23,0 %
Hammaspäivystyskäynnit	163	7	12	5	71,4 %
Päivystysosaston hoitopäivät	85	0	9	9	-
Päivystysosaston DRG-jaksot	98	17	6	-11	-64,7 %
Kotisairaalakäynnit	1 697	129	102	-27	-20,9 %

Erikoissairaanhoidossa koronapandemian suoritteet kirjautuvat laskutusperusteisina somatiikan hoitopäivinä eikä Drg-jaksoina.

Päivystyskeskuksessa päivystysosaston hoitopäivät ovat koronapandemian suoritteita, vaikka muutoin päivystysosastolla on käytössä Drg-tuotteistus.

Asiakaspalveluostot, Asikkala	TP 2020 (kpl)	1-1 2020 (kpl)	1-1 2021 (kpl)	Muutos (kpl)	Muutos (%)
Erikoissairaanhoido asiakaspalveluostot					
Hoitojaksot somatiikka	130	4	3	-1	-25,0 %
Käynnit somatiikka	1 280	79	102	23	29,1 %
Käynnit psykiatria	371	43	21	-22	-51,2 %
Hoitopäivät psykiatria	113	0	27	27	-
Päivystyskeskus asiakaspalveluostot					
Käynnit	48	1	1	0	0,0 %
Hoitojaksot	0	0	0	0	-

Tammikuun 2021 asiakaspalveluostojen määrästä puuttuu TAYS:n laskuttamat määrät. TAYS:n laskun suorittemääriä ei ehditty kirjata määräajassa.

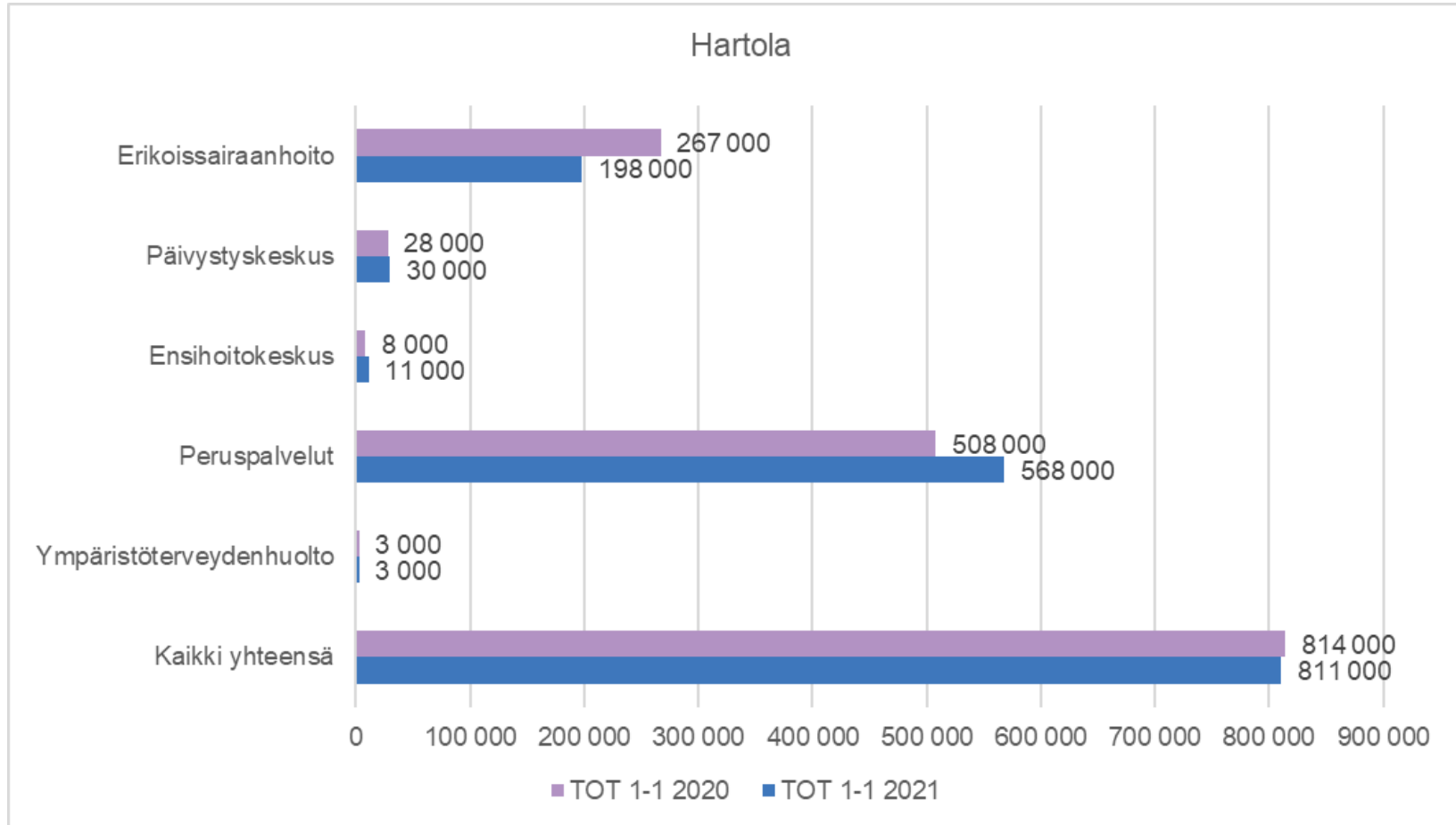
Hartola: Maksuosuustoteuma

Kokonaiskustannukset HARTOLA	Toteuma 1-1 2020	Toteuma 1-1 2021	Toteuman muutos
Oma toiminta	226 689	173 363	-53 326
Asiakaspalveluostot	40 680	24 597	-16 083
Erikoissairaanhoidon yhteensä	267 369	197 960	-69 409
Päivystyskeskus	27 832	30 495	2 663
Ensihoitokeskus	7 617	10 804	3 187
Psykososiaaliset palvelut	22 504	26 666	4 162
Työikäisten palvelut	19 766	21 217	1 451
Hoidon- ja hoivapalvelut	182 586	171 942	-10 644
Lääkinnällinen kuntoutus	19 063	27 711	8 648
Suun terveydenhuolto	20 923	19 722	-1 202
Lapsiperhepalvelut	78 433	93 425	14 992
Vammaispalvelut	88 715	141 112	52 397
Avosairaanhoidon palvelut	76 379	66 569	-9 810
Peruspalvelut yhteensä	508 369	568 365	59 996
Ympäristöterveydenhuolto	3 147	3 024	-123
KAIKKI YHTEENSÄ	814 334	810 648	-3 686

TP 2020	12 180 431
tot 1-1 2020 / TP 2020 toteuma-%	6,7 %
TA 2021	12 979 310
tot 1-1 2021 / TA 2021 toteuma-%	6,2 %

Hartola: Maksuosuustoteuman vertailu

(pyöristetty tuhannen euron tarkkuudella)



Hartola: Erikoissairaanhoido ja päivystyskeskus, kaikki suoritteet

Oma toiminta, Hartola	TP 2020 (kpl)	1-1 2020 (kpl)	1-1 2021 (kpl)	Muutos (kpl)	Muutos (%)
Erikoissairaanhoido oma toiminta					
DRG-jaksot	387	31	34	3	9,7 %
Käynnit somatiikka	3 757	348	323	-25	-7,2 %
Laskutusperusteiset hoitopäivät somatiikka	32	0	2	2	-
Käynnit psykiatria	477	44	44	0	0,0 %
Laskutusperusteiset hoitopäivät psykiatria	164	13	31	18	138,5 %
Päivystyskeskus oma toiminta					
Päivystyskäynnit	778	85	42	-43	-50,6 %
Hammaspäivystyskäynnit	34	1	6	5	500,0 %
Päivystysosaston hoitopäivät	16	1	3	2	200,0 %
Päivystysosaston DRG-jaksot	21	4	0	-4	-100,0 %
Kotisairaalakäynnit	319	12	42	30	250,0 %

Erikoissairaanhoidossa koronapandemian suoritteet kirjautuvat laskutusperusteisina somatiikan hoitopäivinä eikä Drg-jaksoina.

Päivystyskeskuksessa päivystysosaston hoitopäivät ovat koronapandemian suoritteita, vaikka muutoin päivystysosastolla on käytössä Drg-tuotteistus.

Asiakaspalveluostot, Hartola	TP 2020 (kpl)	1-1 2020 (kpl)	1-1 2021 (kpl)	Muutos (kpl)	Muutos (%)
Erikoissairaanhoido asiakaspalveluostot					
Hoitojaksot somatiikka	61	2	2	0	0,0 %
Käynnit somatiikka	483	32	22	-10	-31,3 %
Käynnit psykiatria	119	5	19	14	280,0 %
Hoitopäivät psykiatria	85	14	0	-14	-100,0 %
Päivystyskeskus asiakaspalveluostot					
Käynnit	51	1	0	-1	-100,0 %
Hoitojaksot	0	0	0	0	-

Tammikuun 2021 asiakaspalveluostojen määrästä puuttuu TAYS:n laskuttamat määrät. TAYS:n laskun suorittemääriä ei ehditty kirjata määräajassa.

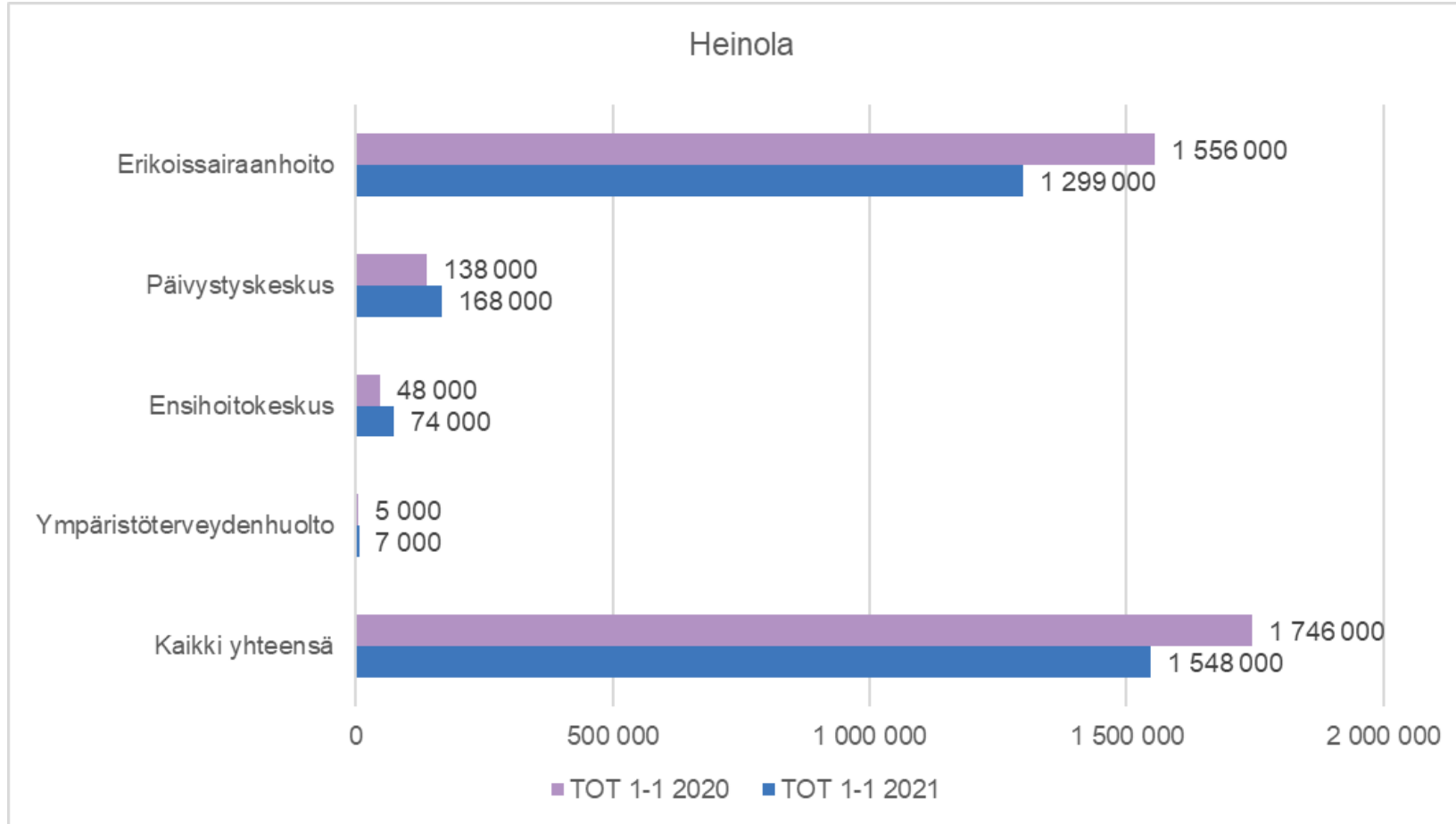
Heinola: Maksuosuustoteuma

Kokonaiskustannukset HEINOLA	Toteuma 1-1 2020	Toteuma 1-1 2021	Toteuman muutos
Oma toiminta	1 278 503	1 133 272	-145 231
Asiakaspalveluostot	277 107	165 582	-111 525
Erikoissairaanhoido yhteensä	1 555 610	1 298 854	-256 756
Päivystyskeskus	137 794	168 050	30 256
Ensihoitokeskus	47 611	74 436	26 825
Psykososiaaliset palvelut			
Työikäisten palvelut			
Hoito- ja hoivapalvelut			
Lääkinnällinen kuntoutus			
Suun terveydenhuolto			
Lapsiperhepalvelut			
Vammaispalvelut			
Avosairaanhoido			
Peruspalvelut yhteensä			
Ympäristöterveydenhuolto	4 552	6 587	2 035
KAIKKI YHTEENSÄ	1 745 567	1 547 927	-197 640

TP 2020	23 474 848
tot 1-1 2020 / TP 2020 toteuma-%	7,4 %
TA 2021	25 532 702
tot 1-1 2021 / TA 2021 toteuma-%	6,1 %

Heinola: Maksuosuustoteuman vertailu

(pyöristetty tuhannen euron tarkkuudella)



Heinola: Erikoissairaanhoito ja päivystyskeskus, kaikki suoritteet

Oma toiminta, Heinola	TP 2020 (kpl)	1-1 2020 (kpl)	1-1 2021 (kpl)	Muutos (kpl)	Muutos (%)
Erikoissairaanhoito oma toiminta					
DRG-jaksot	2 360	243	193	-50	-20,6 %
Käynnit somatiikka	22 668	2 029	1 840	-189	-9,3 %
Laskutusperusteiset hoitopäivät somatiikka	96	6	15	9	150,0 %
Käynnit psykiatria	2 530	240	168	-72	-30,0 %
Laskutusperusteiset hoitopäivät psykiatria	1 953	235	180	-55	-23,4 %
Päivystyskeskus oma toiminta					
Päivystyskäynnit	4 102	418	263	-155	-37,1 %
Hammaspäivystyskäynnit	157	7	5	-2	-28,6 %
Päivystysosaston hoitopäivät	166	0	14	14	-
Päivystysosaston DRG-jaksot	127	28	8	-20	-71,4 %
Kotisairaalakäynnit	1 284	4	112	108	2700,0 %

Erikoissairaanhoidossa koronapandemian suoritteet kirjautuvat laskutusperusteisina somatiikan hoitopäivinä eikä Drg-jaksoina.

Päivystyskeskuksessa päivystysosaston hoitopäivät ovat koronapandemian suoritteita, vaikka muutoin päivystysosastolla on käytössä Drg-tuotteistus.

Asiakaspalveluostot, Heinola	TP 2020 (kpl)	1-1 2020 (kpl)	1-1 2021 (kpl)	Muutos (kpl)	Muutos (%)
Erikoissairaanhoito asiakaspalveluostot					
Hoitojaksot somatiikka	306	21	18	-3	-14,3 %
Käynnit somatiikka	3 039	260	151	-109	-41,9 %
Käynnit psykiatria	655	37	23	-14	-37,8 %
Hoitopäivät psykiatria	1 848	158	155	-3	-1,9 %
Päivystyskeskus asiakaspalveluostot					
Käynnit	151	0	8	8	-
Hoitojaksot	1	0	0	0	-

Tammikuun 2021 asiakaspalveluostojen määrästä puuttuu TAYS:n laskuttamat määrät. TAYS:n laskun suorittemääriä ei ehditty kirjata määräajassa.

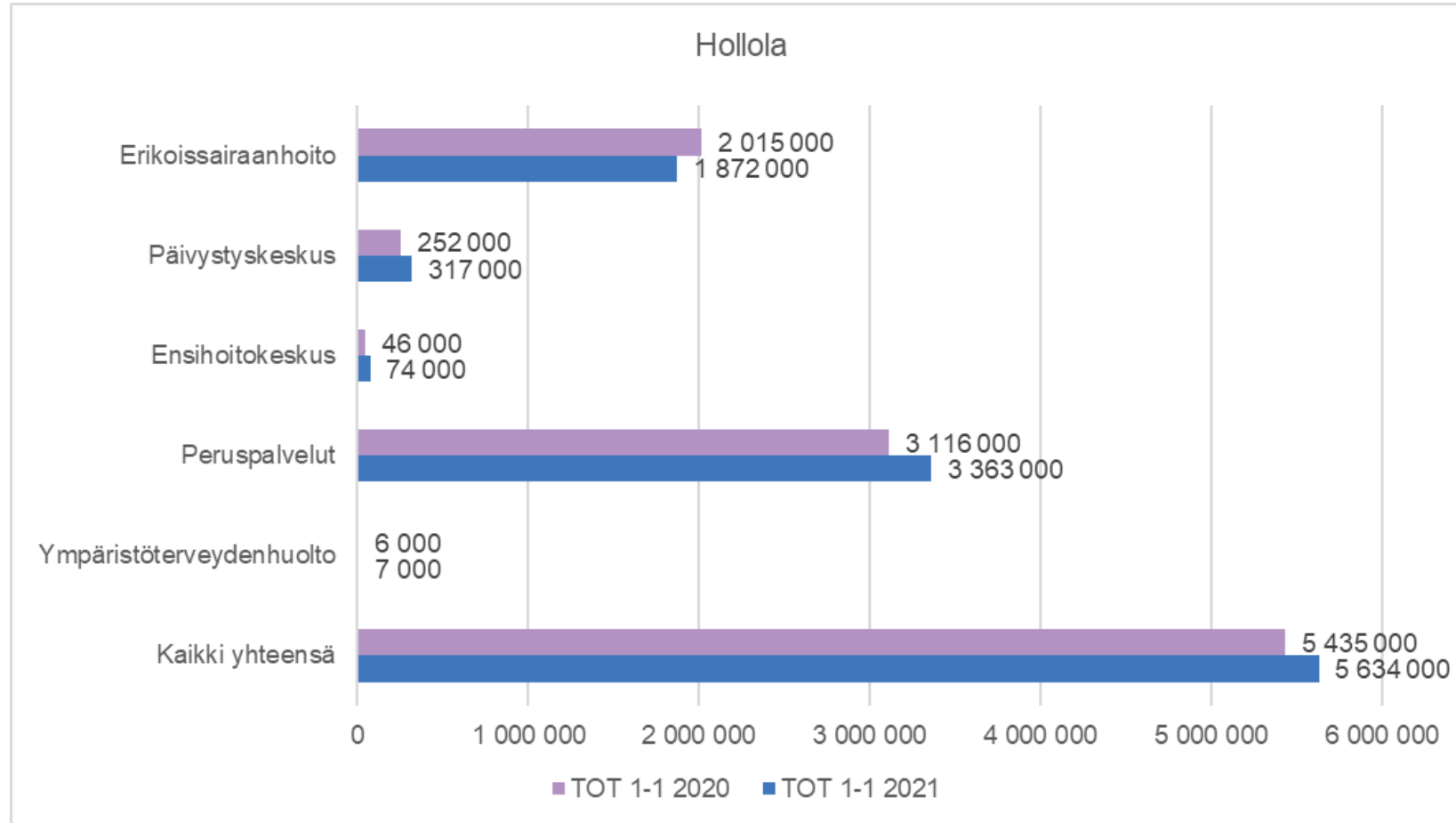
Hollola: Maksuosuustoteuma

Kokonaiskustannukset HOLLOLA	Toteuma 1-1 2020	Toteuma 1-1 2021	Toteuman muutos
Oma toiminta	1 509 606	1 553 470	43 864
Asiakaspalveluostot	505 196	318 902	-186 294
Erikoissairaanhoidon yhteensä	2 014 802	1 872 372	-142 430
Päivystyskeskus	252 114	317 219	65 105
Ensihoitokeskus	46 046	74 469	28 423
Psykososiaaliset palvelut	133 257	147 041	13 784
Työikäisten palvelut	104 159	82 619	-21 541
Hoidon- ja hoivapalvelut	1 159 358	1 343 486	184 128
Lääkinnällinen kuntoutus	106 926	124 372	17 446
Suun terveydenhuolto	134 852	130 605	-4 247
Lapsiperhepalvelut	594 330	569 387	-24 942
Vammaispalvelut	505 909	462 500	-43 409
Avosairaanhoidon	377 634	502 967	125 333
Peruspalvelut yhteensä	3 116 426	3 362 977	246 551
Ympäristöterveydenhuolto	5 675	7 274	1 599
KAIKKI YHTEENSÄ	5 435 063	5 634 312	199 249

TP 2020	72 983 722
tot 1-1 2020 / TP 2020 toteuma-%	7,4 %
TA 2021	76 679 270
tot 1-1 2021 / TA 2021 toteuma-%	7,3 %

Hollola: Maksuosuustoteuman vertailu

(pyöristetty tuhannen euron tarkkuudella)



Hollola: Erikoissairaanhoido ja päivystyskeskus, kaikki suoritteet

Oma toiminta, Hollola	TP 2020 (kpl)	1-1 2020 (kpl)	1-1 2021 (kpl)	Muutos (kpl)	Muutos (%)
Erikoissairaanhoido oma toiminta					
DRG-jaksot	2 891	249	250	1	0,4 %
Käynnit somatiikka	35 436	3 135	2 981	-154	-4,9 %
Laskutusperusteiset hoitopäivät somatiikka	237	12	14	2	16,7 %
Käynnit psykiatria	9 019	813	810	-3	-0,4 %
Laskutusperusteiset hoitopäivät psykiatria	2 853	289	145	-144	-49,8 %
Päivystyskeskus oma toiminta					
Päivystyskäynnit	8 846	958	640	-318	-33,2 %
Hammaspäivystyskäynnit	1 258	149	84	-65	-43,6 %
Päivystysosaston hoitopäivät	172	1	18	17	1700,0 %
Päivystysosaston DRG-jaksot	280	63	13	-50	-79,4 %
Kotisairaalakäynnit	5 805	308	371	63	20,5 %

Erikoissairaanhoidossa koronapandemian suoritteet kirjautuvat laskutusperusteisina somatiikan hoitopäivinä eikä Drg-jaksoina.

Päivystyskeskuksessa päivystysosaston hoitopäivät ovat koronapandemian suoritteita, vaikka muutoin päivystysosastolla on käytössä Drg-tuotteistus.

Asiakaspalveluostot, Hollola	TP 2020 (kpl)	1-1 2020 (kpl)	1-1 2021 (kpl)	Muutos (kpl)	Muutos (%)
Erikoissairaanhoido asiakaspalveluostot					
Hoitojaksot somatiikka	334	34	20	-14	-41,2 %
Käynnit somatiikka	3 353	246	153	-93	-37,8 %
Käynnit psykiatria	1 805	107	128	21	19,6 %
Hoitopäivät psykiatria	129	7	0	-7	-100,0 %
Päivystyskeskus asiakaspalveluostot					
Käynnit	187	1	4	3	300,0 %
Hoitojaksot	1	0	0	0	-

Tammikuun 2021 asiakaspalveluostojen määristä puuttuu TAYS:n laskuttamat määrät. TAYS:n laskun suoritelmääriä ei ehditty kirjata määräajassa.

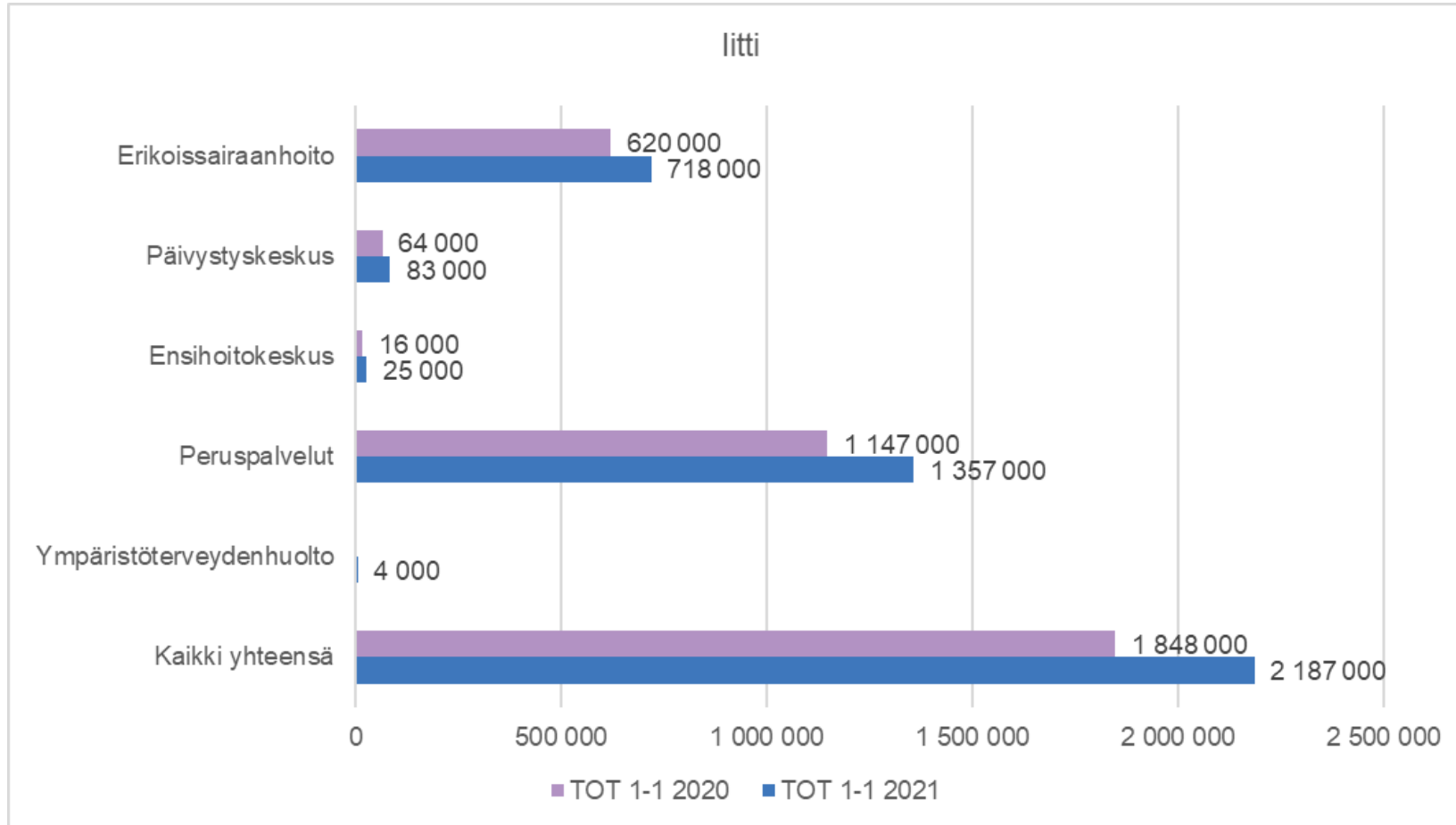
Iitti: Maksuosuustoteuma

Kokonaiskustannukset IITTI	Toteuma 1-1 2020	Toteuma 1-1 2021	Toteuman muutos
Oma toiminta	460 832	577 883	117 051
Asiakaspalveluostot	159 389	140 331	-19 058
Erikoissairaanhoidon yhteensä	620 221	718 214	97 993
Päivystyskeskus	64 255	83 013	18 759
Ensihoitokeskus	16 201	24 797	8 595
Psykososiaaliset palvelut	70 265	136 097	65 832
Työikäisten palvelut	51 720	53 628	1 907
Hoidon- ja hoivapalvelut	489 444	544 364	54 920
Lääkinnällinen kuntoutus	54 388	48 407	-5 981
Suun terveydenhuolto	31 301	43 314	12 013
Lapsiperhepalvelut	150 461	152 202	1 741
Vammaispalvelut	163 471	162 545	-926
Avosairaanhoidon	135 895	216 347	80 451
Peruspalvelut yhteensä	1 146 945	1 356 903	209 958
Ympäristöterveydenhuolto	-	4 272	4 272
KAIKKI YHTEENSÄ	1 847 621	2 187 199	339 577

TP 2020	24 951 302
tot 1-1 2020 / TP 2020 toteuma-%	7,4 %
TA 2021	26 746 335
tot 1-1 2021 / TA 2021 toteuma-%	8,2 %

litti: Maksuosuustoteuman vertailu

(pyöristetty tuhannen euron tarkkuudella)



litti: Erikoissairaanhoido ja päivystyskeskus, kaikki suoritteet

Oma toiminta, litti	TP 2020 (kpl)	1-1 2020 (kpl)	1-1 2021 (kpl)	Muutos (kpl)	Muutos (%)
Erikoissairaanhoido oma toiminta					
DRG-jaksot	951	82	109	27	32,9 %
Käynnit somatiikka	10 422	900	842	-58	-6,4 %
Laskutusperusteiset hoitopäivät somatiikka	66	2	12	10	500,0 %
Käynnit psykiatria	1 813	195	147	-48	-24,6 %
Laskutusperusteiset hoitopäivät psykiatria	617	89	51	-38	-42,7 %
Päivystyskeskus oma toiminta					
Päivystyskäynnit	1 883	210	135	-75	-35,7 %
Hammaspäivystyskäynnit	75	5	6	1	20,0 %
Päivystysosaston hoitopäivät	62	0	9	9	-
Päivystysosaston DRG-jaksot	73	15	2	-13	-86,7 %
Kotisairaalakäynnit	1 393	58	91	33	56,9 %

Erikoissairaanhoidossa koronapandemian suoritteet kirjautuvat laskutusperusteisina somatiikan hoitopäivinä eikä Drg-jaksoina.

Päivystyskeskuksessa päivystysosaston hoitopäivät ovat koronapandemian suoritteita, vaikka muutoin päivystysosastolla on käytössä Drg-tuotteistus.

Asiakaspalveluostot, litti	TP 2020 (kpl)	1-1 2020 (kpl)	1-1 2021 (kpl)	Muutos (kpl)	Muutos (%)
Erikoissairaanhoido asiakaspalveluostot					
Hoitojaksot somatiikka	94	14	3	-11	-78,6 %
Käynnit somatiikka	1 087	57	98	41	71,9 %
Käynnit psykiatria	549	65	44	-21	-32,3 %
Hoitopäivät psykiatria	556	31	30	-1	-3,2 %
Päivystyskeskus asiakaspalveluostot					
Käynnit	152	6	9	3	50,0 %
Hoitojaksot	0	0	0	0	-

Tammikuun 2021 asiakaspalveluostojen määrästä puuttuu TAYS:n laskuttamat määrät. TAYS:n laskun suorittemääriä ei ehditty kirjata määräajassa.

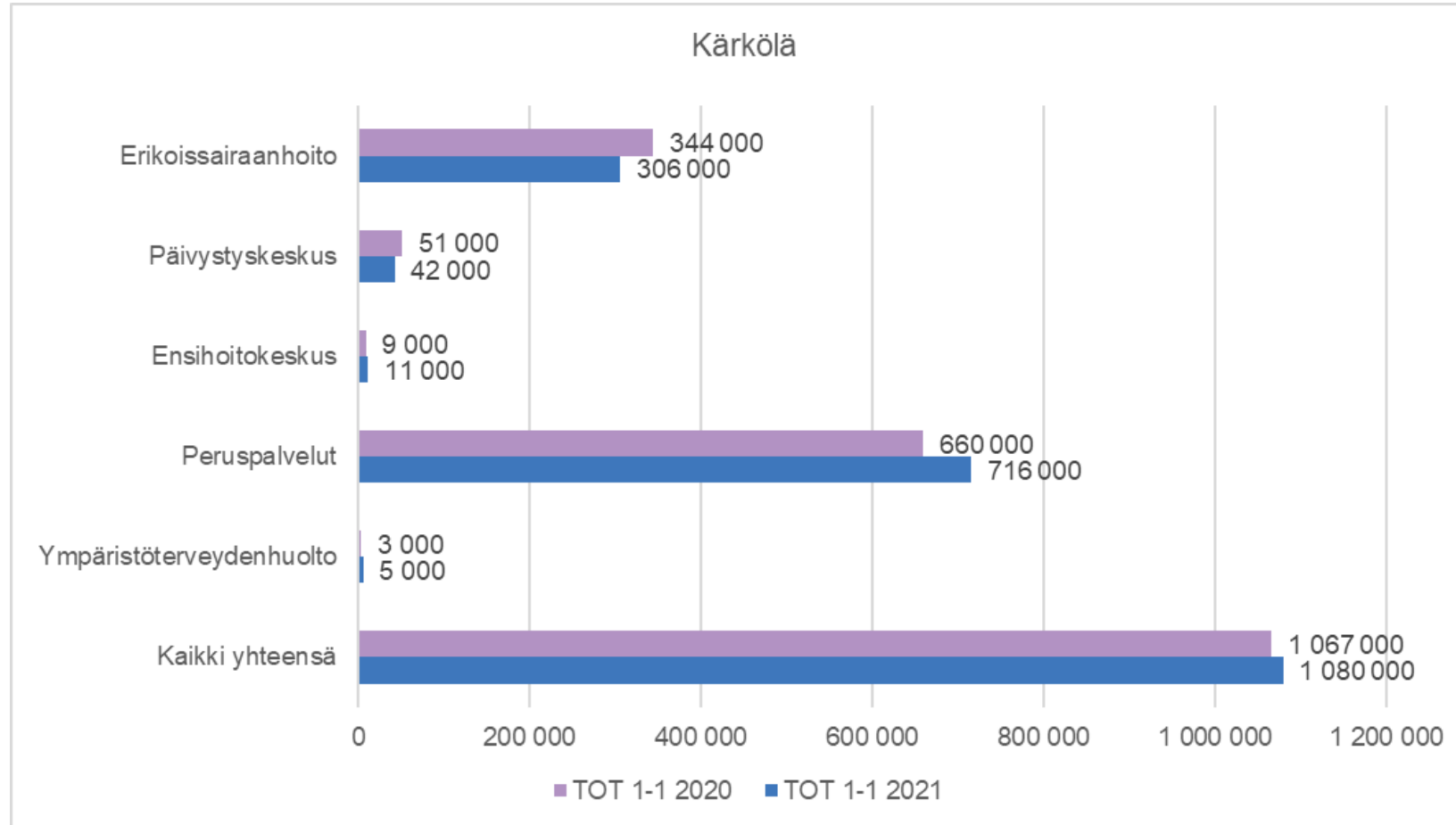
Kärkölä: Maksuosuustoteuma

Kokonaiskustannukset KÄRKÖLÄ	Toteuma 1-1 2020	Toteuma 1-1 2021	Toteuman muutos
Oma toiminta	286 007	235 532	-50 475
Asiakaspalveluostot	57 734	70 566	12 832
Erikoissairaanhoidon yhteensä	343 741	306 098	-37 643
Päivystyskeskus	50 945	42 066	-8 879
Ensihoitokeskus	8 913	11 040	2 127
Psykososiaaliset palvelut	33 987	56 410	22 423
Työikäisten palvelut	28 616	38 465	9 848
Hoidon- ja hoivapalvelut	268 029	277 981	9 952
Lääkinnällinen kuntoutus	19 906	27 493	7 587
Suun terveydenhuolto	22 746	22 316	-430
Lapsiperhepalvelut	138 517	115 483	-23 033
Vammaispalvelut	85 661	80 182	-5 479
Avosairaanhoidon	62 477	98 018	35 541
Peruspalvelut yhteensä	659 940	716 348	56 409
Ympäristöterveydenhuolto	3 252	4 515	1 263
KAIKKI YHTEENSÄ	1 066 791	1 080 068	13 277

TP 2020	14 308 229
tot 1-1 2020 / TP 2020 toteuma-%	7,5 %
TA 2021	16 011 855
tot 1-1 2021 / TA 2021 toteuma-%	6,7 %

Kärkölä: Maksuosuustoteuman vertailu

(pyöristetty tuhannen euron tarkkuudella)



Kärkölä: Erikoissairaanhoido ja päivystyskeskus, kaikki suoritteet

Oma toiminta, Kärkölä	TP 2020 (kpl)	1-1 2020 (kpl)	1-1 2021 (kpl)	Muutos (kpl)	Muutos (%)
Erikoissairaanhoido oma toiminta					
DRG-jaksot	574	51	37	-14	-27,5 %
Käynnit somatiikka	6 420	614	542	-72	-11,7 %
Laskutusperusteiset hoitopäivät somatiikka	29	3	1	-2	-66,7 %
Käynnit psykiatria	1 513	147	143	-4	-2,7 %
Laskutusperusteiset hoitopäivät psykiatria	222	28	3	-25	-89,3 %
Päivystyskeskus oma toiminta					
Päivystyskäynnit	1 700	190	88	-102	-53,7 %
Hammaspäivystyskäynnit	283	32	14	-18	-56,3 %
Päivystysosaston hoitopäivät	30	0	2	2	-
Päivystysosaston DRG-jaksot	50	11	1	-10	-90,9 %
Kotisairaalakäynnit	848	65	13	-52	-80,0 %

Erikoissairaanhoidossa koronapandemian suoritteet kirjautuvat laskutusperusteisina somatiikan hoitopäivinä eikä Drg-jaksoina.

Päivystyskeskuksessa päivystysosaston hoitopäivät ovat koronapandemian suoritteita, vaikka muutoin päivystysosastolla on käytössä Drg-tuotteistus.

Asiakaspalveluostot, Kärkölä	TP 2020 (kpl)	1-1 2020 (kpl)	1-1 2021 (kpl)	Muutos (kpl)	Muutos (%)
Erikoissairaanhoido asiakaspalveluostot					
Hoitojaksot somatiikka	57	5	3	-2	-40,0 %
Käynnit somatiikka	600	27	37	10	37,0 %
Käynnit psykiatria	415	19	22	3	15,8 %
Hoitopäivät psykiatria	366	31	31	0	0,0 %
Päivystyskeskus asiakaspalveluostot					
Käynnit	36	1	0	-1	-100,0 %
Hoitojaksot	2	0	0	0	-

Tammikuun 2021 asiakaspalveluostojen määristä puuttuu TAYS:n laskuttamat määrät. TAYS:n laskun suorittemääriä ei ehditty kirjata määräajassa.

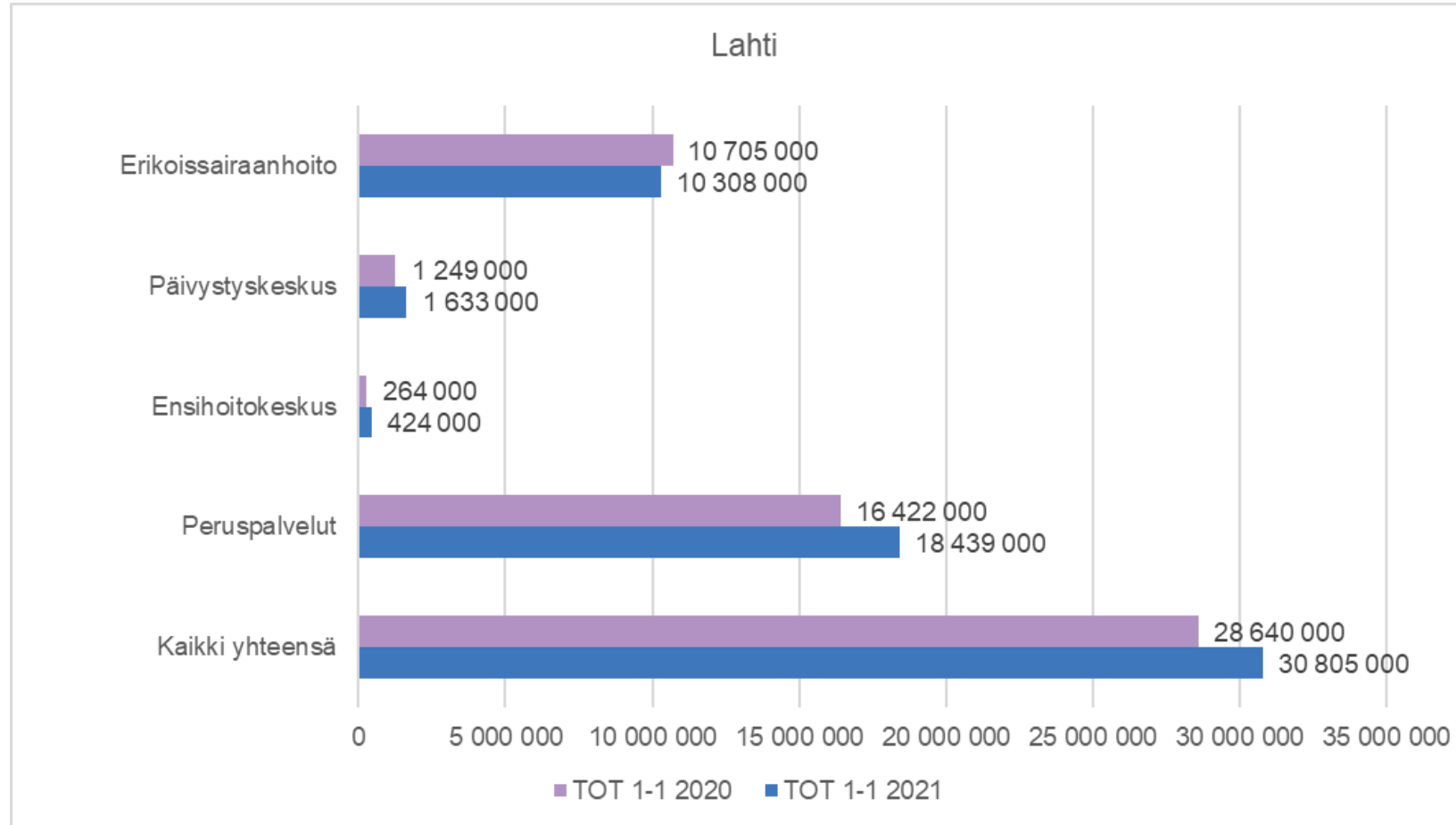
Lahti: Maksuosuustoteuma

Kokonaiskustannukset LAHTI	Toteuma 1-1 2020	Toteuma 1-1 2021	Toteuman muutos
Oma toiminta	8 700 002	8 375 928	-324 074
Asiakaspalveluostot	2 004 775	1 932 446	-72 329
Erikoissairaanhoidon yhteensä	10 704 777	10 308 374	-396 403
Päivystyskeskus	1 248 511	1 633 127	384 616
Ensihoitokeskus	264 316	424 202	159 886
Psykososiaaliset palvelut	1 216 794	1 007 051	-209 744
Työikäisten palvelut	934 382	903 531	-30 852
Hoidon- ja hoivapalvelut	5 851 754	6 746 672	894 918
Lääkinnällinen kuntoutus	532 306	686 439	154 132
Suun terveydenhuolto	594 886	809 247	214 361
Lapsiperhepalvelut	3 097 206	3 568 682	471 476
Vammaispalvelut	2 453 796	2 751 237	297 441
Avosairaanhoidon	1 741 071	1 966 491	225 420
Peruspalvelut yhteensä	16 422 197	18 439 349	2 017 152
Ympäristöterveydenhuolto			
KAIKKI YHTEENSÄ	28 639 800	30 805 052	2 165 251

TP 2020	391 065 322
tot 1-1 2020 / TP 2020 toteuma-%	7,3 %
TA 2021	402 966 014
tot 1-1 2021 / TA 2021 toteuma-%	7,6 %

Lahti: Maksuosuustoteuman vertailu

(pyöristetty tuhannen euron tarkkuudella)



Lahti: Erikoissairaanhoidon ja päivystyskeskuksen kaikki suoritteet

Oma toiminta, Lahti	TP 2020 (kpl)	1-1 2020 (kpl)	1-1 2021 (kpl)	Muutos (kpl)	Muutos (%)
Erikoissairaanhoidon oma toiminta					
DRG-jaksot	15 386	1 415	1 318	-97	-6,9 %
Käynnit somatiikka	180 605	16 273	14 996	-1 277	-7,8 %
Laskutusperusteiset hoitopäivät somatiikka	1 628	92	106	14	15,2 %
Käynnit psykiatria	68 684	6 085	5 642	-443	-7,3 %
Laskutusperusteiset hoitopäivät psykiatria	17 118	1 478	1 464	-14	-0,9 %
Päivystyskeskuksen oma toiminta					
Päivystyskäynnit	45 436	5 125	3 075	-2 050	-40,0 %
Hammaspäivystyskäynnit	6 132	776	419	-357	-46,0 %
Päivystysosaston hoitopäivät	889	0	87	87	-
Päivystysosaston DRG-jaksot	1 258	262	50	-212	-80,9 %
Kotisairaalakäynnit	31 087	1 384	2 302	918	66,3 %

Erikoissairaanhoidossa koronapandemian suoritteet kirjautuvat laskutusperusteisina somatiikan hoitopäivinä eikä Drg-jaksoina.

Päivystyskeskuksessa päivystysosaston hoitopäivät ovat koronapandemian suoritteita, vaikka muutoin päivystysosastolla on käytössä Drg-tuotteistus.

Asiakaspalveluostot, Lahti	TP 2020 (kpl)	1-1 2020 (kpl)	1-1 2021 (kpl)	Muutos (kpl)	Muutos (%)
Erikoissairaanhoidon asiakaspalveluostot					
Hoitojaksot somatiikka	1 583	143	98	-45	-31,5 %
Käynnit somatiikka	16 770	1 415	1 209	-206	-14,6 %
Käynnit psykiatria	6 648	464	421	-43	-9,3 %
Hoitopäivät psykiatria	6 684	487	463	-24	-4,9 %
Päivystyskeskuksen asiakaspalveluostot					
Käynnit	1 236	39	47	8	20,5 %
Hoitojaksot	20	1	0	-1	-100,0 %

Tammikuun 2021 asiakaspalveluostojen määrästä puuttuu TAYS:n laskuttamat määrät. TAYS:n laskun suorittemääriä ei ehditty kirjata määräajassa.

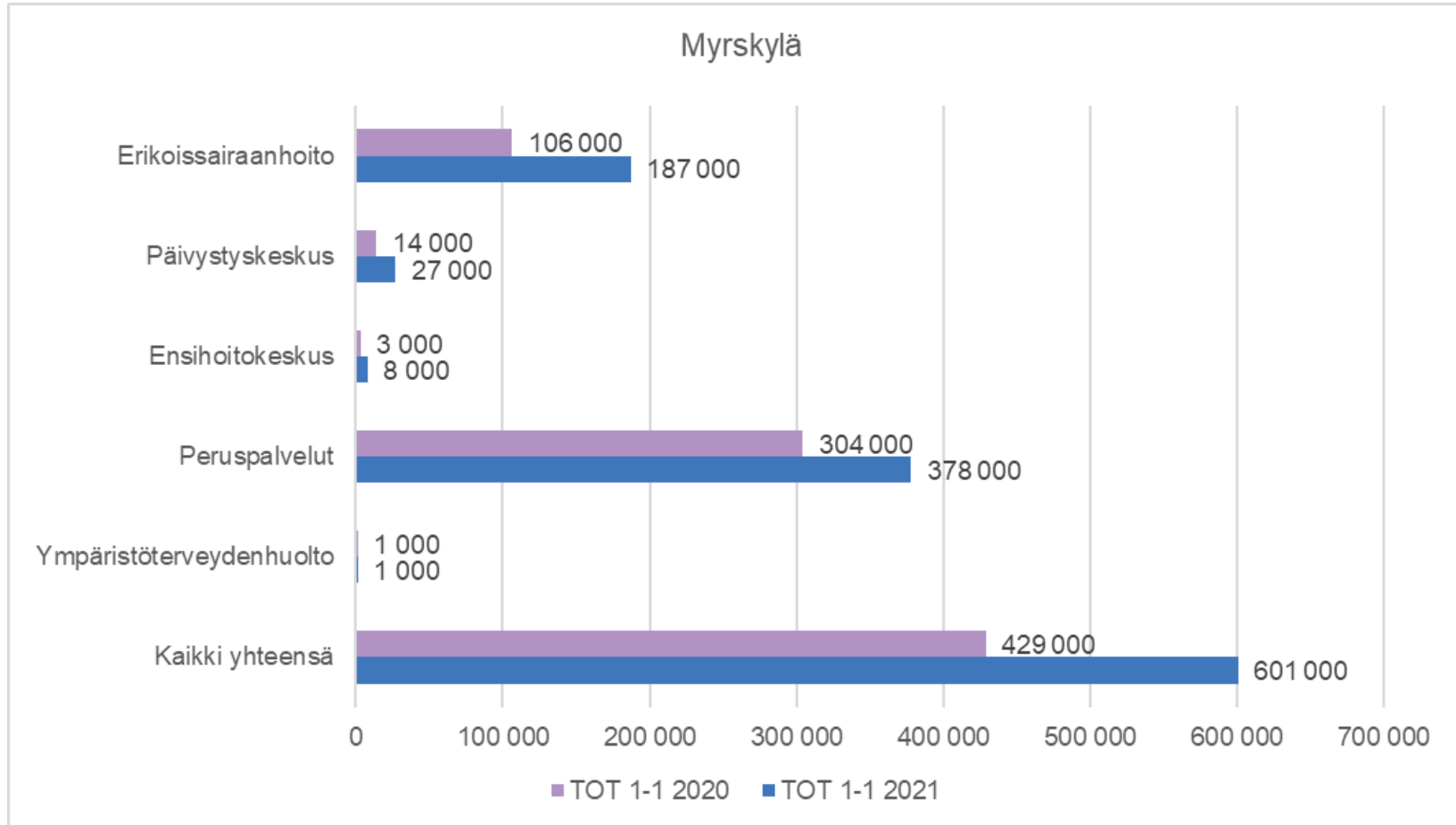
Myrskylä: Maksuosuustoteuma

Kokonaiskustannukset	Toteuma	Toteuma	Toteuman
MYRSKYLÄ	1-1 2020	1-1 2021	muutos
Oma toiminta	93 548	142 512	48 964
Asiakaspalveluostot	12 514	44 441	31 927
Erikoissairaanhoidon yhteensä	106 062	186 953	80 891
Päivystyskeskus	14 261	26 882	12 620
Ensihoitokeskus	3 087	7 789	4 702
Psykososiaaliset palvelut	9 599	8 542	-1 057
Työikäisten palvelut	4 333	20 895	16 562
Hoidon- ja hoivapalvelut	122 768	180 730	57 962
Lääkinnällinen kuntoutus	10 208	10 003	-205
Suun terveydenhuolto	12 923	14 760	1 836
Lapsiperhepalvelut	69 977	66 889	-3 088
Vammaispalvelut	44 912	41 158	-3 754
Avosairaanhoidon	29 610	34 827	5 217
Peruspalvelut yhteensä	304 331	377 804	73 473
Ympäristöterveydenhuolto	1 025	1 330	305
KAIKKI YHTEENSÄ	428 767	600 758	171 992

TP 2020	6 501 113
tot 1-1 2020 / TP 2020 toteuma-%	6,6 %
TA 2021	6 749 775
tot 1-1 2021 / TA 2021 toteuma-%	8,9 %

Myrskylä: Maksuosuustoteuman vertailu

(pyöristetty tuhannen euron tarkkuudella)



Myrskylä: Erikoissairaanhoido ja päivystyskeskus, kaikki suoritteet

Oma toiminta, Myrskylä	TP 2020 (kpl)	1-1 2020 (kpl)	1-1 2021 (kpl)	Muutos (kpl)	Muutos (%)
Erikoissairaanhoido oma toiminta					
DRG-jaksot	224	13	26	13	100,0 %
Käynnit somatiikka	2 313	192	229	37	19,3 %
Laskutusperusteiset hoitopäivät somatiikka	15	2	1	-1	-50,0 %
Käynnit psykiatria	324	26	38	12	46,2 %
Laskutusperusteiset hoitopäivät psykiatria	68	2	22	20	1000,0 %
Päivystyskeskus oma toiminta					
Päivystyskäynnit	503	51	44	-7	-13,7 %
Hammaspäivystyskäynnit	31	5	5	0	0,0 %
Päivystysosaston hoitopäivät	21	0	4	4	-
Päivystysosaston DRG-jaksot	18	2	1	-1	-50,0 %
Kotisairaalakäynnit	375	13	43	30	230,8 %

Erikoissairaanhoidossa koronapandemian suoritteet kirjautuvat laskutusperusteisina somatiikan hoitopäivinä eikä Drg-jaksoina.

Päivystyskeskuksessa päivystysosaston hoitopäivät ovat koronapandemian suoritteita, vaikka muutoin päivystysosastolla on käytössä Drg-tuotteistus.

Asiakaspalveluostot, Myrskylä	TP 2020 (kpl)	1-1 2020 (kpl)	1-1 2021 (kpl)	Muutos (kpl)	Muutos (%)
Erikoissairaanhoido asiakaspalveluostot					
Hoitojaksot somatiikka	33	1	2	1	100,0 %
Käynnit somatiikka	501	33	56	23	69,7 %
Käynnit psykiatria	242	9	13	4	44,4 %
Hoitopäivät psykiatria	12	0	0	0	-
Päivystyskeskus asiakaspalveluostot					
Käynnit	47	0	1	1	-
Hoitojaksot	0	0	0	0	-

Tammikuun 2021 asiakaspalveluostojen määrästä puuttuu TAYS:n laskuttamat määrät. TAYS:n laskun suorittemääriä ei ehditty kirjata määräajassa.

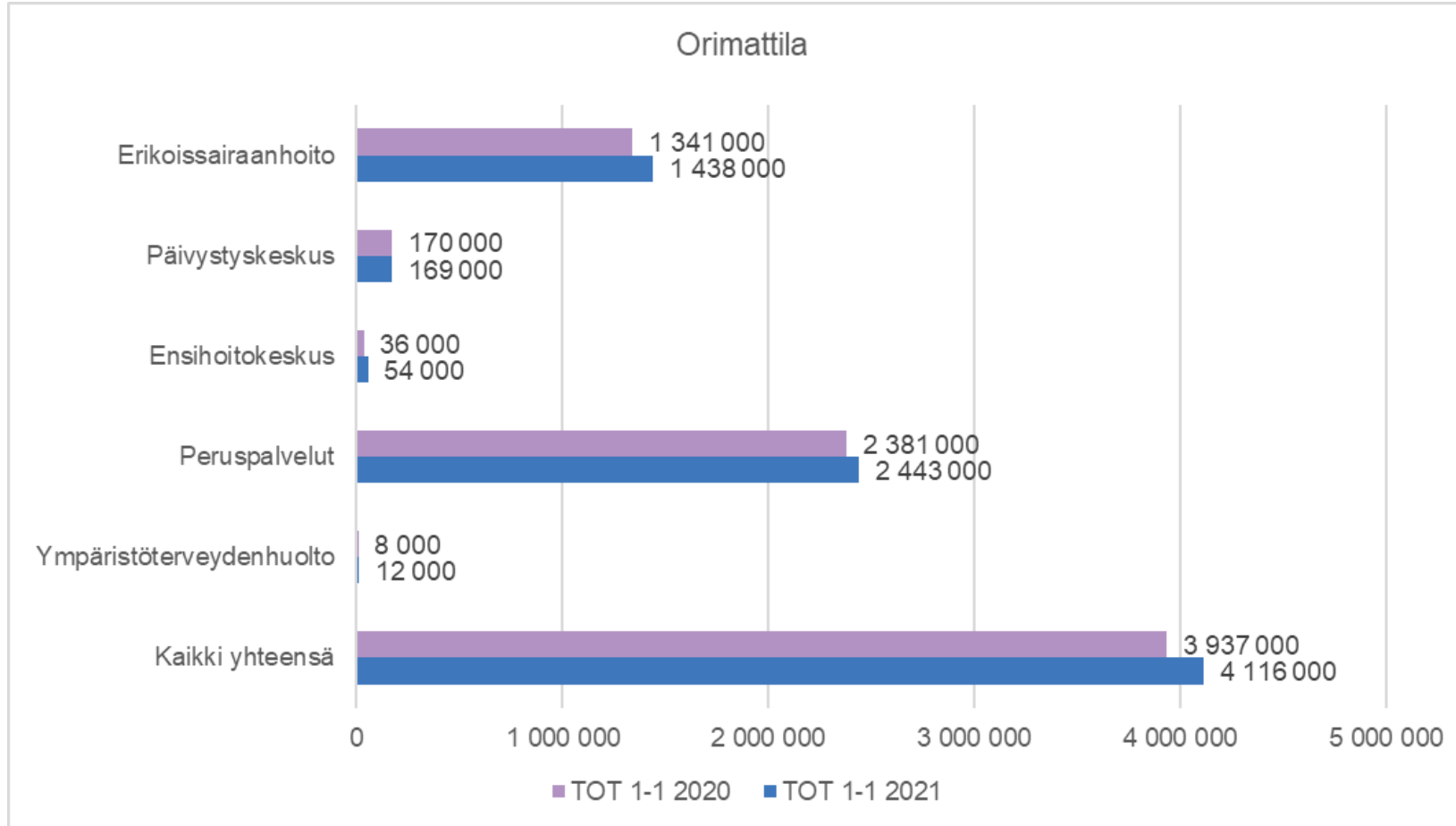
Orimattila: Maksuosuustoteuma

Kokonaiskustannukset	Toteuma	Toteuma	Toteuman
ORIMATTILA	1-1 2020	1-1 2021	muutos
Oma toiminta	1 143 942	1 031 956	-111 986
Asiakaspalveluostot	197 365	406 063	208 698
Erikoissairaanhoidon yhteensä	1 341 307	1 438 019	96 712
Päivystyskeskus	169 942	168 805	-1 137
Ensihoitokeskus	36 425	54 274	17 849
Psykososiaaliset palvelut	142 342	135 665	-6 677
Työikäisten palvelut	41 717	60 080	18 364
Hoido- ja hoivapalvelut	920 526	928 380	7 855
Lääkinnällinen kuntoutus	114 767	130 548	15 781
Suun terveydenhuolto	104 153	115 570	11 417
Lapsiperhepalvelut	472 357	445 857	-26 500
Vammais- ja hoivapalvelut	338 687	375 253	36 565
Avosairaanhoidon palvelut	246 650	251 508	4 858
Peruspalvelut yhteensä	2 381 199	2 442 862	61 663
Ympäristöterveydenhuolto	7 702	11 710	4 009
KAIKKI YHTEENSÄ	3 936 574	4 115 671	179 097

TP 2020	53 350 356
tot 1-1 2020 / TP 2020 toteuma-%	7,4 %
TA 2021	54 553 820
tot 1-1 2021 / TA 2021 toteuma-%	7,5 %

Orimattila: Maksuosuustoteuman vertailu

(pyöristetty tuhannen euron tarkkuudella)



Orimattila: Erikoissairaanhoido ja päivystyskeskus, kaikki suoritteet

Oma toiminta, Orimattila	TP 2020 (kpl)	1-1 2020 (kpl)	1-1 2021 (kpl)	Muutos (kpl)	Muutos (%)
Erikoissairaanhoido oma toiminta					
DRG-jaksot	2 155	205	203	-2	-1,0 %
Käynnit somatiikka	23 892	2 124	1 931	-193	-9,1 %
Laskutusperusteiset hoitopäivät somatiikka	146	11	11	0	0,0 %
Käynnit psykiatria	5 535	485	453	-32	-6,6 %
Laskutusperusteiset hoitopäivät psykiatria	1 391	113	94	-19	-16,8 %
Päivystyskeskus oma toiminta					
Päivystyskäynnit	5 016	581	335	-246	-42,3 %
Hammaspäivystyskäynnit	301	37	27	-10	-27,0 %
Päivystysosaston hoitopäivät	138	0	12	12	-
Päivystysosaston DRG-jaksot	156	48	6	-42	-87,5 %
Kotisairaalakäynnit	3 806	103	168	65	63,1 %

Erikoissairaanhoidossa koronapandemian suoritteet kirjautuvat laskutusperusteisina somatiikan hoitopäivinä eikä Drg-jaksoina.

Päivystyskeskuksessa päivystysosaston hoitopäivät ovat koronapandemian suoritteita, vaikka muutoin päivystysosastolla on käytössä Drg-tuotteistus.

Asiakaspalveluostot, Orimattila	TP 2020 (kpl)	1-1 2020 (kpl)	1-1 2021 (kpl)	Muutos (kpl)	Muutos (%)
Erikoissairaanhoido asiakaspalveluostot					
Hoitojaksot somatiikka	220	18	19	1	5,6 %
Käynnit somatiikka	2 326	175	166	-9	-5,1 %
Käynnit psykiatria	1 362	77	87	10	13,0 %
Hoitopäivät psykiatria	50	13	0	-13	-100,0 %
Päivystyskeskus asiakaspalveluostot					
Käynnit	101	4	2	-2	-50,0 %
Hoitojaksot	1	0	0	0	-

Tammikuun 2021 asiakaspalveluostojen määristä puuttuu TAYS:n laskuttamat määrät. TAYS:n laskun suorittemääriä ei ehditty kirjata määräajassa.

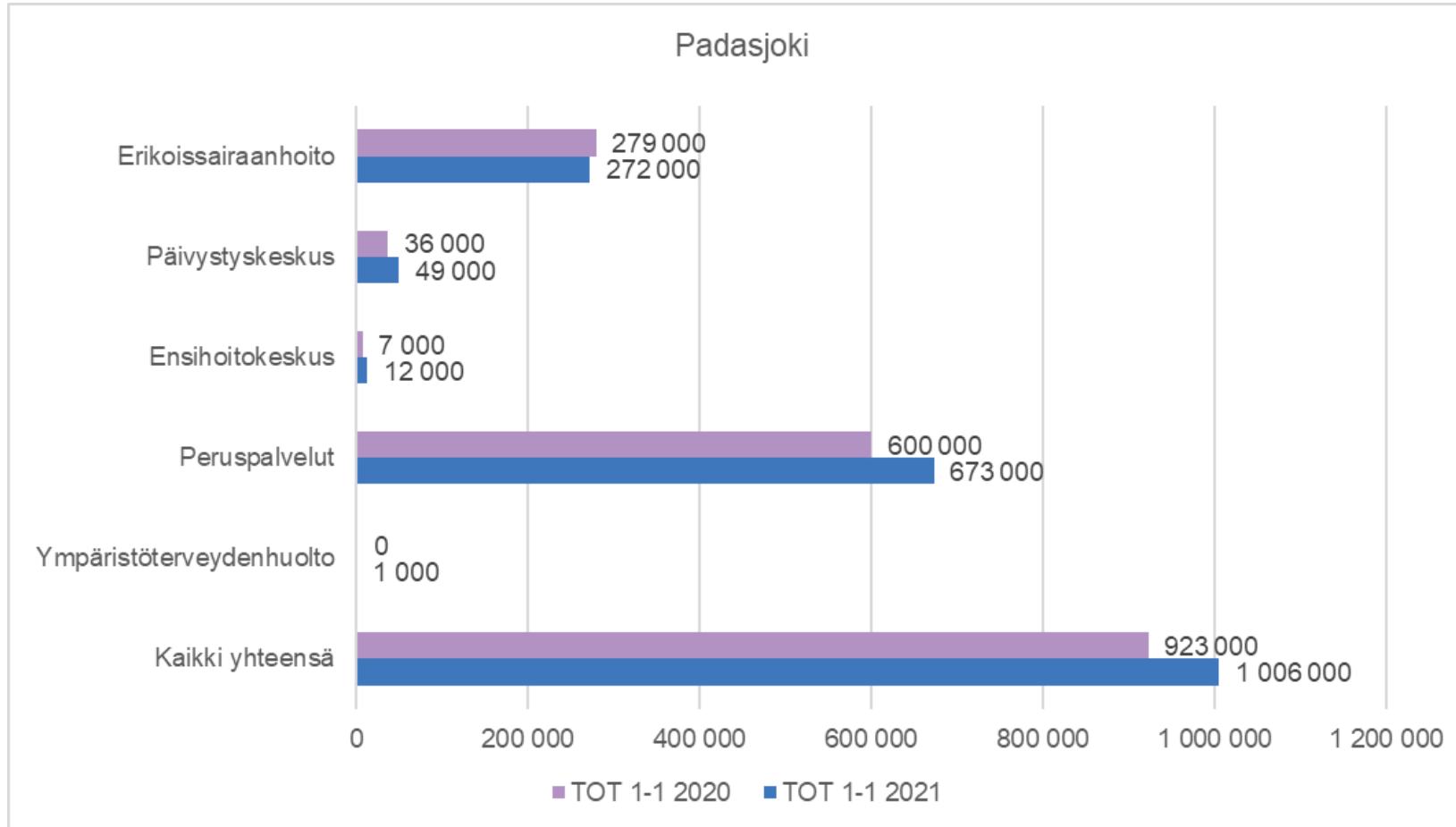
Padasjoki: Maksuosuustoteuma

Kokonaiskustannukset	Toteuma	Toteuma	Toteuman
PADASJOKI	1-1 2020	1-1 2021	muutos
Oma toiminta	231 193	214 107	-17 087
Asiakaspalveluostot	48 002	57 656	9 654
Erikoissairaanhoidon yhteensä	279 195	271 763	-7 433
Päivystyskeskus	36 173	48 944	12 771
Ensihoitokeskus	7 196	12 149	4 953
Psykososiaaliset palvelut	19 163	28 032	8 869
Työikäisten palvelut	15 249	16 486	1 236
Hoido- ja hoivapalvelut	312 017	329 165	17 148
Lääkinnällinen kuntoutus	25 218	34 528	9 310
Suun terveydenhuolto	27 346	25 001	-2 345
Lapsiperhepalvelut	14 541	45 884	31 344
Vammaispalvelut	117 405	118 928	1 523
Avosairaanhoidon	69 050	74 724	5 673
Peruspalvelut yhteensä	599 990	672 748	72 758
Ympäristöterveydenhuolto	362	870	508
KAIKKI YHTEENSÄ	922 917	1 006 474	83 557

TP 2020	13 443 902
tot 1-1 2020 / TP 2020 toteuma-%	6,9 %
TA 2021	13 228 155
tot 1-1 2021 / TA 2021 toteuma-%	7,6 %

Padasjoki: Maksuosuustoteuman vertailu

(pyöristetty tuhannen euron tarkkuudella)



Padasjoki: Erikoissairaanhoido ja päivystyskeskus, kaikki suoritteet

Oma toiminta, Padasjoki	TP 2020 (kpl)	1-1 2020 (kpl)	1-1 2021 (kpl)	Muutos (kpl)	Muutos (%)
Erikoissairaanhoido oma toiminta					
DRG-jaksot	476	51	41	-10	-19,6 %
Käynnit somatiikka	4 587	438	391	-47	-10,7 %
Laskutusperusteiset hoitopäivät somatiikka	17	2	0	-2	-100,0 %
Käynnit psykiatria	363	20	37	17	85,0 %
Laskutusperusteiset hoitopäivät psykiatria	318	8	19	11	137,5 %
Päivystyskeskus oma toiminta					
Päivystyskäynnit	884	99	76	-23	-23,2 %
Hammaspäivystyskäynnit	55	5	7	2	40,0 %
Päivystysosaston hoitopäivät	42	6	3	-3	-50,0 %
Päivystysosaston DRG-jaksot	38	11	3	-8	-72,7 %
Kotisairaalakäynnit	598	46	5	-41	-89,1 %

Erikoissairaanhoidossa koronapandemian suoritteet kirjautuvat laskutusperusteisina somatiikan hoitopäivinä eikä Drg-jaksoina.

Päivystyskeskuksessa päivystysosaston hoitopäivät ovat koronapandemian suoritteita, vaikka muutoin päivystysosastolla on käytössä Drg-tuotteistus.

Asiakaspalveluostot, Padasjoki	TP 2020 (kpl)	1-1 2020 (kpl)	1-1 2021 (kpl)	Muutos (kpl)	Muutos (%)
Erikoissairaanhoido asiakaspalveluostot					
Hoitojaksot somatiikka	65	8	3	-5	-62,5 %
Käynnit somatiikka	585	33	28	-5	-15,2 %
Käynnit psykiatria	34	1	4	3	300,0 %
Hoitopäivät psykiatria	0	0	0	0	-
Päivystyskeskus asiakaspalveluostot					
Käynnit	23	1	1	0	0,0 %
Hoitojaksot	0	0	0	0	-

Tammikuun 2021 asiakaspalveluostojen määrästä puuttuu TAYS:n laskuttamat määrät. TAYS:n laskun suorittemääriä ei ehditty kirjata määräajassa.

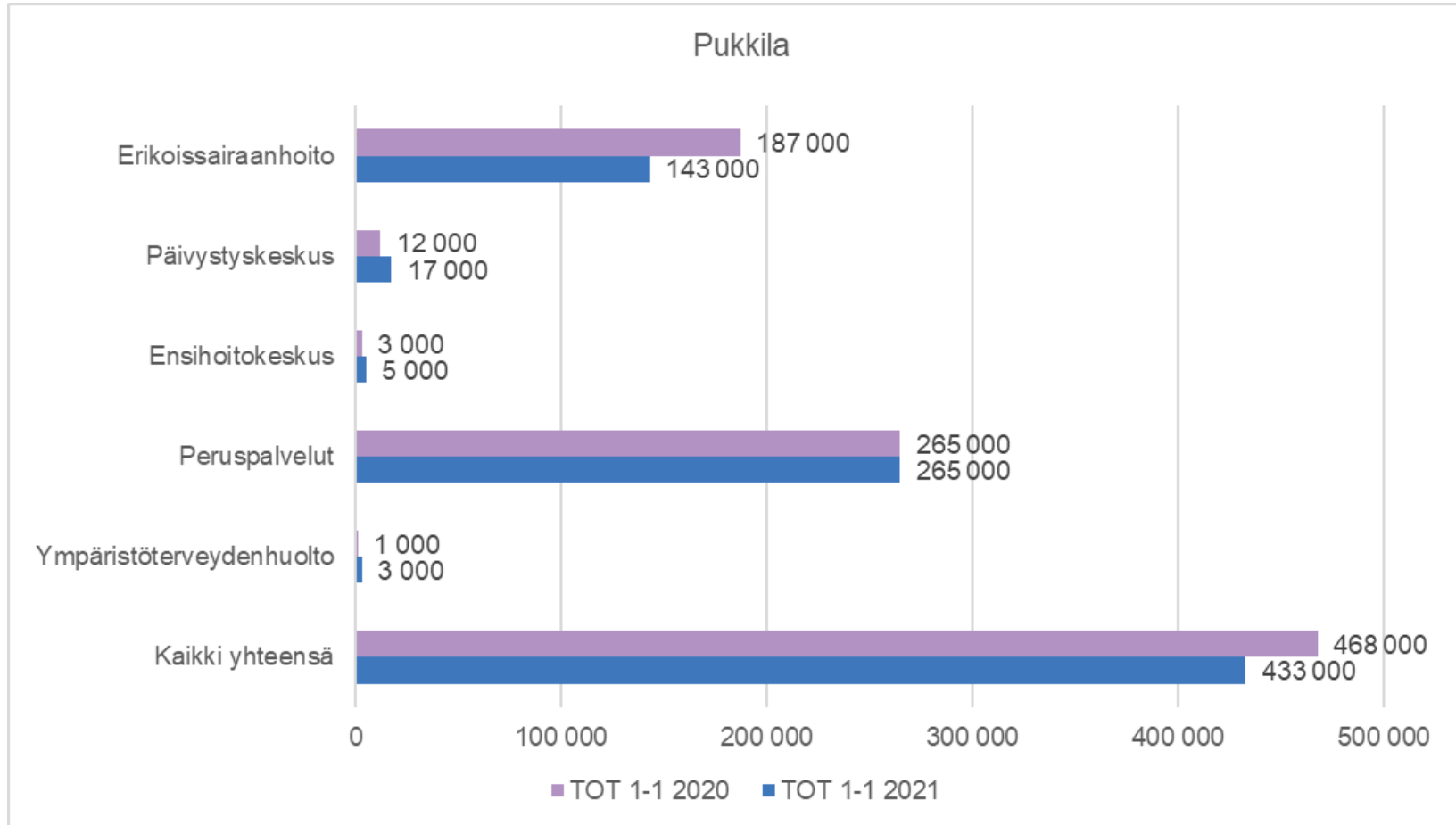
Pukkila: Maksuosuustoteuma

Kokonaiskustannukset PUKKILA	Toteuma 1-1 2020	Toteuma 1-1 2021	Toteuman muutos
Oma toiminta	116 198	100 664	-15 534
Asiakaspalveluostot	70 454	42 104	-28 350
Erikoissairaanhoido yhteensä	186 652	142 768	-43 884
Päivystyskeskus	12 250	17 110	4 860
Ensihoitokeskus	3 282	4 989	1 707
Psykososiaaliset palvelut	2 688	7 021	4 333
Työikäisten palvelut	6 355	1 373	-4 982
Hoido- ja hoivapalvelut	114 797	140 313	25 516
Lääkinnällinen kuntoutus	9 753	7 410	-2 344
Suun terveydenhuolto	10 447	11 581	1 134
Lapsiperhepalvelut	35 806	29 831	-5 975
Vammaispalvelut	52 423	43 014	-9 410
Avosairaanhoido	32 469	24 857	-7 612
Peruspalvelut yhteensä	264 739	265 399	660
Ympäristöterveydenhuolto	1 424	2 543	1 119
KAIKKI YHTEENSÄ	468 347	432 809	-35 538

TP 2020	6 032 534
tot 1-1 2020 / TP 2020 toteuma-%	7,8 %
TA 2021	6 460 814
tot 1-1 2021 / TA 2021 toteuma-%	6,7 %

Pukkila: Maksuosuustoteuman vertailu

(pyöristetty tuhannen euron tarkkuudella)



Pukkila: Erikoissairaanhoido ja päivystyskeskus, kaikki suoritteet

Oma toiminta, Pukkila	TP 2020 (kpl)	1-1 2020 (kpl)	1-1 2021 (kpl)	Muutos (kpl)	Muutos (%)
Erikoissairaanhoido oma toiminta					
DRG-jaksot	266	22	21	-1	-4,5 %
Käynnit somatiikka	2 249	217	177	-40	-18,4 %
Laskutusperusteiset hoitopäivät somatiikka	15	2	1	-1	-50,0 %
Käynnit psykiatria	477	45	59	14	31,1 %
Laskutusperusteiset hoitopäivät psykiatria	44	0	0	0	-
Päivystyskeskus oma toiminta					
Päivystyskäynnit	554	55	35	-20	-36,4 %
Hammaspäivystyskäynnit	27	2	1	-1	-50,0 %
Päivystysosaston hoitopäivät	15	0	1	1	-
Päivystysosaston DRG-jaksot	14	1	0	-1	-100,0 %
Kotisairaalakäynnit	317	2	16	14	700,0 %

Erikoissairaanhoidossa koronapandemian suoritteet kirjautuvat laskutusperusteisina somatiikan hoitopäivinä eikä Drg-jaksoina.

Päivystyskeskuksessa päivystysosaston hoitopäivät ovat koronapandemian suoritteita, vaikka muutoin päivystysosastolla on käytössä Drg-tuotteistus.

Asiakaspalveluostot, Pukkila	TP 2020 (kpl)	1-1 2020 (kpl)	1-1 2021 (kpl)	Muutos (kpl)	Muutos (%)
Erikoissairaanhoido asiakaspalveluostot					
Hoitojaksot somatiikka	37	3	1	-2	-66,7 %
Käynnit somatiikka	426	75	39	-36	-48,0 %
Käynnit psykiatria	149	11	7	-4	-36,4 %
Hoitopäivät psykiatria	40	1	0	-1	-100,0 %
Päivystyskeskus asiakaspalveluostot					
Käynnit	33	0	3	3	-
Hoitojaksot	0	0	0	0	-

Tammikuun 2021 asiakaspalveluostojen määristä puuttuu TAYS:n laskuttamat määrät. TAYS:n laskun suorittemääriä ei ehditty kirjata määrääjassa.

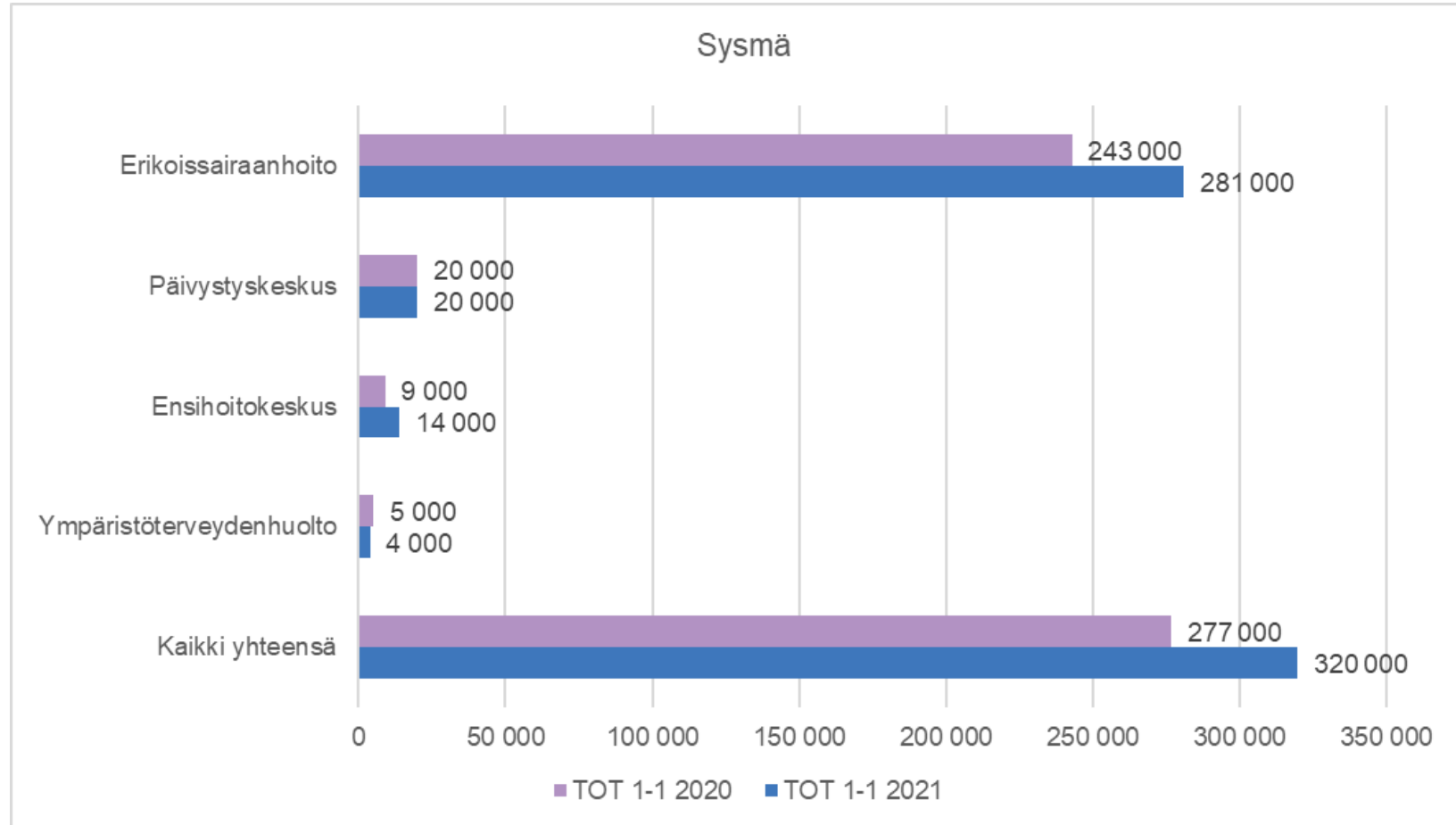
Sysmä: Maksuosuustoteuma

Kokonaiskustannukset SYSMÄ	Toteuma 1-1 2020	Toteuma 1-1 2021	Toteuman muutos
Oma toiminta	203 084	245 257	42 173
Asiakaspalveluostot	40 402	36 119	-4 283
Erikoissairaanhoidon yhteensä	243 486	281 376	37 890
Päivystyskeskus	19 518	20 193	675
Ensihoitokeskus	9 038	14 381	5 343
Psykososiaaliset palvelut			
Työikäisten palvelut			
Hoido- ja hoivapalvelut			
Lääkinnällinen kuntoutus			
Suun terveydenhuolto			
Lapsiperhepalvelut			
Vammaispalvelut			
Avosairaanhoido			
Peruspalvelut yhteensä			
Ympäristöterveydenhuolto	4 836	4 025	-811
KAIKKI YHTEENSÄ	276 878	319 975	43 097

TP 2020	5 149 562
tot 1-1 2020 / TP 2020 toteuma-%	5,4 %
TA 2021	5 152 954
tot 1-1 2021 / TA 2021 toteuma-%	6,2 %

Sysmä: Maksuosuustoteuman vertailu

(pyöristetty tuhannen euron tarkkuudella)



Sysmä: Erikoissairaanhoido ja päivystyskeskus, kaikki suoritteet

Oma toiminta, Sysmä	TP 2020 (kpl)	1-1 2020 (kpl)	1-1 2021 (kpl)	Muutos (kpl)	Muutos (%)
Erikoissairaanhoido oma toiminta					
DRG-jaksot	504	29	45	16	55,2 %
Käynnit somatiikka	5 092	500	422	-78	-15,6 %
Laskutusperusteiset hoitopäivät somatiikka	21	0	6	6	-
Käynnit psykiatria	651	49	63	14	28,6 %
Laskutusperusteiset hoitopäivät psykiatria	274	72	31	-41	-56,9 %
Päivystyskeskus oma toiminta					
Päivystyskäynnit	767	65	56	-9	-13,8 %
Hammaspäivystyskäynnit	24	2	0	-2	-100,0 %
Päivystysosaston hoitopäivät	28	0	1	1	-
Päivystysosaston DRG-jaksot	25	6	0	-6	-100,0 %
Kotisairaalakäynnit	207	0	3	3	-

Erikoissairaanhoidossa koronapandemian suoritteet kirjautuvat laskutusperusteisina somatiikan hoitopäivinä eikä Drg-jaksoina.

Päivystyskeskuksessa päivystysosaston hoitopäivät ovat koronapandemian suoritteita, vaikka muutoin päivystysosastolla on käytössä Drg-tuotteistus.

Asiakaspalveluostot, Sysmä	TP 2020 (kpl)	1-1 2020 (kpl)	1-1 2021 (kpl)	Muutos (kpl)	Muutos (%)
Erikoissairaanhoido asiakaspalveluostot					
Hoitojaksot somatiikka	60	0	2	2	-
Käynnit somatiikka	625	82	45	-37	-45,1 %
Käynnit psykiatria	92	5	2	-3	-60,0 %
Hoitopäivät psykiatria	370	31	31	0	0,0 %
Päivystyskeskus asiakaspalveluostot					
Käynnit	20	0	2	2	-
Hoitojaksot	0	0	0	0	-

Tammikuun 2021 asiakaspalveluostojen määrästä puuttuu TAYS:n laskuttamat määrät. TAYS:n laskun suorittemääriä ei ehditty kirjata määräajassa.

päijät  sote

Hyvä elämä tehdään yhdessä